



Sociedade por Quota
Sede: Rua Costa Serrão, 150 - Beira
Representação: Av. Karl Marx, 153-3º e 4º Andar - Maputo
Capital Social: 2 448 692 595, 44 MT
Matriculado na Conservatória do Registo das Entidades Legais sob o nº7069,
folha 136, livro C-9
Pessoa Colectiva nº883 832 8325



Relatório & Contas

Exercício Económico de 2024

Beira, 31 de Dezembro de 2024

1.2. Mensagem do Presidente

O regresso da draga Macúti em 22 de Abril de 2024, constituiu a maior realização do presente ano pois, esta draga é moderna, mais eficiente e emblemática, representando o melhor activo da empresa; pois, em cerca de oito meses de operação, a draga produziu cerca de 800,000m³ de volume dragado, um resultado médio recorde desde a sua aquisição. Prevê-se igualmente com o regresso desta draga, mobilizar-se recursos para cofinanciar projectos de investimentos programados para o ano de 2025, em cerca de 732,875,000,00MT.

O Porto da Beira, tem estado a registar maior demanda de navios que escalam este Porto, graças ao desempenho positivo da empresa daí que, atracou neste porto, no dia 22 de Novembro de 2024, um dos maiores navios porta-contentores do mundo, com cerca de 300 metros de comprimento e uma capacidade para transportar 1.800 contentores. Portanto, no contexto da competitividade e modernização, este Porto é visto como um dos principais *hubs* logísticos da África Austral. Este marco histórico, resulta do esforço empreendido pela empresa em melhorar os seus serviços de dragagem no canal de acesso ao Porto.

Não obstante o término do contrato e consequente paralisação de actividades de dragagens por três meses, as demonstrações financeiras do exercício económico findo, apontam para um resultado líquido positivo de 45,891,540MT, representando uma constante de resultados positivos nos últimos oito anos.


Outro marco de destaque, foi a celebração em 13 de Setembro de 2024, do trigésimo aniversário de sua existência como Empresa Pública, ampliando deste modo a sua responsabilidade no desenvolvimento da economia nacional e da região da África Austral.

Os Portos Moçambicanos, com particular destaque para o Porto da Beira, tem estado a registar maior demanda de navios que escalam-no, exigindo maior responsabilidade da EMODRAGA, na manutenção das cotas de construção do canal de acesso e de acostagem.

Por uma navegabilidade segura!

Beira, 31 de Dezembro de 2024

O Presidente do Conselho de Administração


MSc Domingos da Conceição Bié

I. A EMPRESA

2.3.Órgãos Sociais

Assembleia Geral

PRESIDENTE *Ad-Hoc* DA MESA

Dr. Altino Maria Xavier

Conselho de Administração

PRESIDENTE

MSc. Domingos da Conceição Bié

ADMINISTRADORES

MBA. Arão Lucas Mendes Massingarella

Eng.º. Rogério P. G. Simango

Conselho Fiscal

PRESIDENTE

Zeca Morgado

VOGAIS

Augusto da Silva Zopene

Francisco Pedro Banze

Luciano Guambe

Morada Fiscal

SEDE

Rua Costa Serrão, nº 150, 1º Andar

Cidade da Beira

REPRESENTACAO

Av. Karl Marx, 153-3º

Cidade de Maputo

Bancos

Millennium BIM

Banco Comercial e de Investimentos

Banco Access Bank

Standard Bank

Mozabanco

PARECER DO CONSELHO FISCAL SOBRE O RELATÓRIO E CONTAS DA EMODRAGA, E.P. RELATIVO AO EXERCÍCIO ECONÓMICO DE 2024

1. No âmbito das funções estatutárias, o Conselho Fiscal (CF) apreciou o relatório e contas da Empresa Moçambicana de Dragagens (EMODRAGA, E.P.) referente ao exercício económico de 2024, com maior incidência na informação financeira nele contida, a qual compreende as Demonstrações Financeiras do exercício em referência.
2. No cumprimento das suas atribuições e funções, ao longo do exercício findo a 31 de Dezembro de 2024, o CF acompanhou as actividades da empresa através dos relatórios trimestrais recebidos, apreciação das actas das reuniões do Conselho de Administração (CA), assim como por via de contactos regulares com o CA a quem agradece a colaboração prestada durante a vigência do exercício económico em análise.
3. Com efeito, o CF apreciou as Demonstrações Financeiras e seus anexos, elementos que permitiram uma compreensão da situação financeira e dos resultados líquidos alcançados.
4. No que respeita ao desempenho da EMODRAGA, E.P., referir que a 31 de Dezembro de 2024, foi registado um resultado operacional na ordem de 72.138.256,00 Meticais, representando cerca de 74,87% relativamente ao exercício anterior (96.355.041,00 Meticais).
5. Em conformidade com a Demonstração de Resultados o Resultado Antes dos Impostos apurado no exercício económico em apreciação foi de 73.177.448,00 Meticais, sendo que apos dedução de matéria colectável, foi apurado o resultado líquido do exercício no montante de 45.891.540,00 Meticais, o correspondente a apenas 71% do registado no período homólogo, em face do atraso na renovação do contrato de dragagem.



6. No concernente à produção, no exercício económico em análise, a EMODRAGA, E.P. removeu 2.251.453 m³ de sedimentos correspondentes a 81% do planificado, tendo registado um decréscimo em cerca de 25% relativamente à execução do ano anterior.
7. Face a esta produção, as receitas arrecadadas ascenderam a 1.204.751.445,00 Meticais, representando uma redução de cerca de 28% quando comparada ao do ano anterior e 63% face ao planificado para o exercício económico em análise, estimada em 1.923.432.627,00 Meticais.
8. Relativamente aos gastos operacionais, registou-se uma realização de apenas 63% do planificado em grande medida como reflexo da paralisação das operações por parte da subcontratada, que mesmo assim assumiu maior peso na estrutura de custos durante o exercício económico de 2024.
9. Relativamente aos rácios financeiros, a EMODRAGA, E.P. vem registando um equilíbrio financeiro ao longo dos últimos cinco (5) anos, pese embora estar a enfrentar dificuldades no cumprimento dos compromissos de curto prazo devido ao recorrente atraso no recebimento ocorrido ao longo do exercício económico de 2024.
10. Quanto ao relatório do CA respeitante às actividades da EMODRAGA, E.P., referir que é apresentado de forma detalhada, evidenciando os aspectos mais relevantes ocorridos ao longo do exercício económico em análise que influenciaram os resultados alcançados.
11. O Balanço, a Demonstração de Resultados e o anexo às Demonstrações Financeiras, da responsabilidade do CA, encontram-se elaboradas em conformidade com o Plano Geral de Contabilidade baseado nas Normas Internacionais de Relato Financeiro e o CF não tomou conhecimento de qualquer situação que não respeitasse os preceitos legais aplicáveis.

Handwritten signature and initials in blue ink, located at the bottom right of the page.


- 12.** Importa referir que o CF, de igual forma procedeu a apreciação positiva do plano de redução de custos, em cumprimento das recomendações da Assembleia Geral realizada em Agosto do ano findo, bem como a retoma da Draga Macúti.
- 13.** O CF apoiou-se também no relatório do Auditor Externo, a Deloitte, que apresenta uma opinião com reservas, suportada pelas seguintes constatações:
- i. Registo de activos tangíveis pelo modelo de revalorização (embarcações de suporte à actividade operacional) no montante de 661 milhões de Meticais, sem mencionar os principais pressupostos utilizados nas avaliações; e
 - ii. Activos tangíveis no valor de 61 milhões de Meticais, relativos a edifícios de natureza comercial, registados pelo método de justo valor, sem apresentar informação de suporte que determinou o uso deste modelo.
- 14.** Relativamente à opinião do Auditor Externo, é entendimento do CF que o registo de activos tangíveis pelo modelo de revalorização não constitui nenhuma infração, uma vez que o mesmo decorre essencialmente da entrada em funcionamento da Draga Macúti que esteve paralizada por um período considerável devido à avaria.
- 15.** Em face do exposto, o CF aprecia positivamente o desempenho referenciado no Relatório e Contas respeitante ao exercício económico de 2024, com o seguinte parecer:
- Que seja aprovado o Relatório e contas do exercício económico findo em 31 de Dezembro de 2024;
 - Apreciar positivamente a proposta de aplicação dos resultados em face dos prejuízos acumulados, bem como com a necessidade de reduzir o volume do recurso aos capitais alheios para investimentos;

Handwritten signature and initials in blue ink, located at the bottom right of the page. The signature appears to be 'J. Mendes' and the initials are 'JM'.


- Encorajar o CA a prosseguir com o esforço visando superar dificuldades que têm-se registado por forma a melhorar o desempenho da empresa, com enfoque no processo de renovação do contrato de dragagem ao Porto da Beira, que se espera seja ao preço justo;
- Que continue, junto da tutela sectorial a fazer diligências para que os CFM priorizem a EMODRAGA, E.P. como parceiro principal como empresa do sector empresarial do Estado; e
- O CA deve continuar a trabalhar com o Auditor Externo no esclarecimento dos aspectos levantados que condicionaram a opinião com reserva.
- Que seja aprovado ainda um voto de confiança aos elementos do CA, bem como a todos os seus colaboradores diretos, tendo em consideração o empenho e dedicação com que exerceram as suas funções ao longo do último ano.

Maputo, 06 de Maio de 2025


O Conselho Fiscal



Luciano Paulo Guambe
(Presidente)



Augusto da Silva Zopene
(Vice-Presidente)



Francisco Pedro Banze
(Vogal)

RELATÓRIO DO AUDITOR INDEPENDENTE

Aos Sócios da EMODRAGA - Empresa Moçambicana de Dragagens, E.P.

Opinião com reservas

Auditámos as demonstrações financeiras da EMODRAGA - Empresa Moçambicana de Dragagens, E.P. ("Sociedade"), que compreendem o balanço em 31 de Dezembro de 2024, a demonstração dos resultados, a demonstração das variações no capital próprio e a demonstração de fluxos de caixa relativas ao ano findo naquela data, bem como as notas às demonstrações financeiras, incluindo um resumo das políticas contabilísticas significativas.

Em nossa opinião, excepto quanto aos possíveis efeitos das matérias referidas na secção "Base para a opinião com reserva", as demonstrações financeiras anexas apresentam de forma apropriada, em todos os aspectos materiais, a posição financeira da EMODRAGA - Empresa Moçambicana de Dragagens, E.P. em 31 de Dezembro de 2024 e o seu desempenho financeiro e fluxos de caixa relativos ao período findo naquela data, de acordo com o Plano Geral de Contabilidade para as Empresas de Grande e Média Dimensão baseado nas Normas Internacionais de Relato Financeiro (PGC-NIRF).

Bases para a opinião com reservas

Conforme referido na Nota 3.b) das demonstrações financeiras, a Sociedade regista determinados Activos tangíveis pelo modelo da revalorização, nomeadamente as embarcações de suporte à sua actividade operacional, denominadas por "Dragas". Deste modo, em 31 de Dezembro de 2024, a Sociedade, tendo por base relatórios de avaliação emitidos por uma entidade externa, seguindo o método de substituição, registou um aumento daqueles activos no montante de, aproximadamente, 661 milhões de Meticais. Até à presente data, não obtivemos suficiente informação dos principais pressupostos utilizados nas referidas avaliações, nomeadamente as fontes de informação do valor de mercado de activos similares, utilizados como referência para a aferição do "Custo de substituição a novo", assim como do estado físico dos bens considerado pelo avaliador, pelo que não nos é possível aferir quanto à razoabilidade do valor incrementado no activo e no capital próprio registado no ano findo em 31 de Dezembro de 2024.

Em 31 de Dezembro de 2024, o balanço da Sociedade evidencia Activos tangíveis de investimento no montante de, aproximadamente, 61 milhões de Meticais, relativos a edifícios de natureza comercial que, de acordo com a política contabilística definida, encontram-se registados pelo método do justo valor. Até à presente data, não obtivemos qualquer informação de suporte relativamente ao justo valor daqueles activos em 31 de Dezembro de 2024, pelo que não nos é possível aferir quanto à razoabilidade do valor registado dos mesmos nas demonstrações financeiras naquela data.

Realizámos a nossa auditoria de acordo com as Normas Internacionais de Auditoria (ISA). As nossas responsabilidades nos termos dessas normas estão descritas na secção Responsabilidades do Auditor pela Auditoria das Demonstrações Financeiras deste relatório. Somos independentes da Sociedade de acordo com os requisitos éticos nos termos do código de ética da Ordem dos Contabilistas e Auditores de Moçambique, o qual está em conformidade com o Código de Ética emitido pelo Ethics Standards Board for Accountants (IESBA), órgão do IFAC – Institutional Federation of Accountants e cumprimos as restantes responsabilidades éticas previstas nesses requisitos.

"Deloitte", "nós" e "nossos" refere-se a uma ou mais firmas-membro e entidades relacionadas da Deloitte Touche Tohmatsu Limited ("DTTL"). A DTTL (também referida como "Deloitte Global") e cada uma das firmas-membro e entidades relacionadas são entidades legais separadas e independentes entre si e, consequentemente, para todos e quaisquer efeitos, não obrigam ou vinculam as demais. A DTTL e cada firma-membro da DTTL e respetivas entidades relacionadas são exclusivamente responsáveis pelos seus próprios atos e omissões não podendo ser responsabilizadas pelos atos e omissões das outras. A DTTL não presta serviços a clientes. Para mais informação, acesse www.deloitte.com/pt/about.

A Deloitte é líder global na prestação de serviços de Audit & Assurance, Tax & Legal, Consulting, Financial Advisory e Risk Advisory a quase 90% da Fortune Global 500® entre milhares de empresas privadas. Os nossos profissionais apresentam resultados duradouros e mensuráveis, o que reforça a confiança pública nos mercados de capital, permitindo o sucesso dos nossos clientes e direcionando a uma economia mais forte, a uma sociedade mais equitativa e a um mundo mais sustentável. Com 180 anos de história, a Deloitte está presente em mais de 150 países e territórios. Saiba como as 460.000 pessoas da Deloitte criam um impacto relevante no mundo em www.deloitte.com.

Tipo: Sociedade por quotas | NUIT: 400016410 | NUEL nº: 101875873 | Capital social: 26.443.395 Meticais
Sede: Rua dos Desportistas nº 833, JAT V-1, 3º andar, Maputo, Moçambique

© 2025. Para informações, contacte Deloitte – Sociedade de Auditores e Contabilistas Certificados, Limitada.

Estamos convictos que a prova de auditoria que obtivemos é suficiente e apropriada para proporcionar uma base para a nossa opinião com reservas.

Outra informação

O órgão de gestão é responsável pela outra informação. A outra informação compreende a declaração de responsabilidades dos administradores e Investimentos previstos para 2025, mas não inclui as demonstrações financeiras e o relatório do auditor sobre as mesmas.

A nossa opinião sobre as demonstrações financeiras não cobre a outra informação e não expressamos qualquer tipo de garantia de fiabilidade sobre essa outra informação.

No âmbito da auditoria das demonstrações financeiras, a nossa responsabilidade é fazer uma leitura da outra informação e, em consequência, considerar se essa outra informação é materialmente inconsistente com as demonstrações financeiras, com o conhecimento que obtivemos durante a auditoria ou se aparenta estar materialmente distorcida. Se, com base no trabalho efectuado, concluirmos que existe uma distorção material nesta outra informação, exige-se que relatemos sobre esse facto. Não temos nada a relatar a este respeito.

Responsabilidades do órgão de gestão pelas demonstrações financeiras

O órgão de gestão é responsável pela preparação e apresentação apropriada das demonstrações financeiras de acordo com o PGC-NIRF, e pelo controlo interno que determine ser necessário para permitir a preparação de demonstrações financeiras isentas de distorção material devido a fraude ou erro.

Quando prepara demonstrações financeiras, o órgão de gestão é responsável por avaliar a capacidade da Sociedade se manter em continuidade, divulgando, quando aplicável, as matérias relativas à continuidade e usando o pressuposto da continuidade a menos que o órgão de gestão tenha a intenção de liquidar a Sociedade ou cessar as operações, ou não tenha alternativa realista senão fazê-lo.

Responsabilidades do auditor pela auditoria das demonstrações financeiras

Os nossos objectivos consistem em obter segurança razoável sobre se as demonstrações financeiras como um todo estão isentas de distorção material, devido a fraude ou a erro, e em emitir um relatório onde conste a nossa opinião. Segurança razoável é um nível elevado de segurança, mas não é uma garantia de que uma auditoria executada de acordo com as ISA detectará sempre uma distorção material quando exista. As distorções podem ter origem em fraude ou erro e são considerados materiais se, isolados ou conjuntamente, se possa razoavelmente esperar que influenciem decisões económicas dos utilizadores tomadas na base dessas demonstrações financeiras.

Como parte de uma auditoria de acordo com as ISA, fazemos julgamentos profissionais e mantemos cepticismo profissional durante a auditoria e, também:

- Identificámos e avaliámos os riscos de distorção material das demonstrações financeiras, devido a fraude ou a erro, concebemos e executamos procedimentos de auditoria que respondam a esses riscos, e obtemos prova de auditoria que seja suficiente e apropriada para proporcionar uma base para a nossa opinião. O risco de não detectar uma distorção material devido a fraude é maior do que o risco para uma distorção devido a erro dado que a fraude pode envolver conluio, falsificação, omissões intencionais, falsas declarações ou sobreposição ao controlo interno;
- Obtemos uma compreensão do controlo interno relevante para a auditoria com o objectivo de conceber procedimentos de auditoria que sejam apropriados nas circunstâncias, mas não para expressar uma opinião sobre a eficácia do controlo interno da Sociedade;

3

4

- Avaliámos a adequação das políticas contabilísticas usadas e a razoabilidade das estimativas contabilísticas e respectivas divulgações feitas pelo órgão de gestão;
- Concluímos sobre a apropriação do uso, pelo órgão de gestão, do pressuposto da continuidade e, com base na prova de auditoria obtida, se existe uma incerteza material relacionada com acontecimentos ou condições que possam pôr em dúvida a capacidade da Sociedade em continuar as suas operações. Se concluirmos que existe uma incerteza material, devemos chamar a atenção no nosso relatório para as divulgações relacionadas incluídas nas demonstrações financeiras ou, caso essas divulgações não sejam adequadas, modificar a nossa opinião. As nossas conclusões são baseadas na prova de auditoria obtida até à data do nosso relatório. Porém, futuros acontecimentos ou condições podem provocar que a entidade descontinue as operações;
- Avaliámos a apresentação, estrutura e conteúdo global das demonstrações financeiras, incluindo as divulgações, e se essas demonstrações financeiras representam as transações e acontecimentos subjacentes de forma a atingir uma apresentação apropriada.

Comunicámos ao órgão de gestão, entre outros assuntos, o âmbito e o calendário planeado da auditoria, e as matérias relevantes de auditoria incluindo qualquer deficiência de controlo interno identificada durante a auditoria.



Deloitte – Sociedade de Auditores e Contabilistas Certificados, Limitada
Sociedade de Auditores Certificados nº 09/SCA/OCAM/2014,
Representada por Carlos Alberto Ferreira da Cruz
Administrador



Carmen Julieta Clara Chicamba
Auditor Certificado nº 108/OCAM/CA/2023

Maputo, 24 de Abril de 2025

EMODRAGA - Empresa Moçambicana de Dragagens, E.P.

Índice

Página

Declaração de responsabilidade da administração	1
Balanço	2
Demonstração dos resultados	3
Demonstração das variações no capital próprio	4
Demonstração de fluxos de caixa	5
Notas às demonstrações financeiras	6 – 39
Outra Informação	40

EMODRAGA - Empresa Moçambicana de Dragagens, E.P.

Declaração de responsabilidade da Administração

Os Administradores são responsáveis pela preparação e apresentação adequada das demonstrações financeiras da EMODRAGA – Empresa Moçambicana de Dragagens, E.P., que compreendem o balanço em 31 de Dezembro de 2024 a demonstração dos resultados, a demonstração das variações no capital próprio e a demonstração de fluxos de caixa do exercício findo naquela data, e as notas às demonstrações financeiras, incluindo um resumo das políticas contabilísticas significativas e outras notas explicativas, de acordo com o Plano Geral de Contabilidade baseado nas Normas Internacionais de Relato Financeiro (PGC – NIRF).

Os Administradores são igualmente responsáveis por um sistema de controlo interno relevante para a preparação e apresentação de demonstrações financeiras que estejam livres de distorções materiais, devidas quer a fraude, quer a erro, e registos contabilísticos adequados e um sistema de gestão de risco eficaz. Os Administradores são igualmente responsáveis pelo cumprimento das leis e regulamentos vigentes na República de Moçambique.

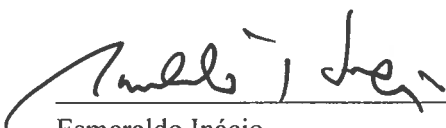
Os Administradores fizeram uma avaliação da capacidade da entidade em continuar a operar com a devida observância do pressuposto da continuidade, e não têm motivos para duvidar da capacidade da Empresa poder continuar a operar segundo esse pressuposto no futuro próximo.

Aprovação das demonstrações financeiras

As demonstrações financeiras da EMODRAGA – Empresa Moçambicana de Dragagens E.P., como indicado acima foram aprovadas pelo Conselho de Administração em 26 de Fevereiro de 2025 e foram assinadas pelos seus representantes:



Domingos da Conceição Bié
Presidente do Conselho de Administração



Esmeraldo Inácio
Director de Administração e Finanças

EMODRAGA - Empresa Moçambicana de Dragagens, E.P.

Balanço

Em 31 de Dezembro de 2024

Activos	Nota	2024 MT	2023 MT
<u>Activos não correntes</u>			
Activos tangíveis	6	3,798,431,065	3,070,123,424
Activo não correntes detidas para a Venda	7	2,000,000	2,100,000
Activos tangíveis de investimento	8	61,432,560	61,432,560
Activos Intangíveis	9	49,088	449,598
Activo por imposto Diferido	25.4	162,870	612,876
		3,862,075,583	3,134,718,458
<u>Activo corrente</u>			
Inventário	10	46,412,713	24,288,750
Clientes	11	480,898,090	552,269,761
Outros activos financeiros	12	140,062,210	245,520,489
Outros Activos correntes	13	78,845,596	84,416,867
Imposto a recuperar	25.3	842,252	-
Caixa e Bancos	14	166,158,780	122,965,493
		913,219,641	1,029,461,360
TOTAL DOS ACTIVOS		4,775,295,224	4,164,179,818
CAPITAIS PRÓPRIOS E PASSIVOS			
Capitais próprios			
Capital social	15.1	2,448,692,596	2,448,692,596
Revalorizações	15.2	1,454,692,961	1,032,396,728
Resultados transitados		(554,590,891)	(679,610,401)
Resultado líquido do período		45,891,540	64,582,383
TOTAIS DOS CAPITAIS PRÓPRIOS		3,394,686,206	2,866,061,306
<u>Passivo não corrente</u>			
Passivo por imposto diferido	25.5	684,602,771	486,551,687
		684,602,771	486,551,687
<u>Passivo corrente</u>			
Fornecedores	16	563,294,298	657,217,652
Outros passivos financeiros	17	65,157,442	81,565,525
Impostos a pagar	25.3	-	5,700,888
Outras contas a pagar	18	67,554,507	67,082,760
		696,006,247	811,566,825
TOTAL DO PASSIVO		1,380,609,018	1,298,118,512
TOTAL DOS CAPITAIS PRÓPRIOS E PASSIVOS		4,775,295,224	4,164,179,818

MSc Domingos da Conceição Bié
Presidente do Conselho de Administração

Engº. Rogério P. G. Simango
Administrador Executivo

MSc. Esmeraldo Tome Inácio
Director de Administração e Finanças

MBA. Arão Lucas Mendes Massingarella
Administrador Executivo

MBA. Abibo Cuamba
Técnico de Contas nº4679/CC/OCAM/2024

EMODRAGA - Empresa Moçambicana de Dragagens, E.P.

Demonstração dos resultados

para o exercício findo em 31 de Dezembro de 2024

	Notas	2024 MT	2023 MT
Vendas de bens e de serviços	19	1,204,751,445	1,671,474,923
Subsídios de outras entidades		-	45,789
Custos com o pessoal	20	(208,373,831)	(198,952,041)
Fornecimentos e serviços de terceiros	21	(840,681,903)	(1,323,591,593)
Amortizações	6,9	(79,753,303)	(97,783,986)
Imparidades		(3,078,107)	(2,142,731)
Ganhos por aumento do justo valor das activos tangíveis de investimento	8	-	51,470,107
Outros ganhos e perdas operacionais	22	(726,045)	(4,165,426)
RESULTADO OPERACIONAL		72,138,256	96,355,042
Rendimentos e ganhos financeiros	23	4,328,899	11,212,726
Gastos e perdas financeiros	24	(3,289,707)	(6,533,063)
RESULTADO ANTES DO IMPOSTO		73,177,448	101,034,705
Imposto sobre o rendimento	25.1	(27,285,908)	(36,452,322)
RESULTADO LÍQUIDO DO EXERCÍCIO		45,891,540	64,582,383

MSc Domingos da Conceição Bié
Presidente do Conselho de Administração

Engº. Rogério P. G. Simango
Administrador Executivo

MSc. Esmeraldo Tomé Inácio
Director de Administração e Finanças

MBA. Arão Lucas Mendes Massingarella
Administrador Executivo

MBA. Abibo Cuamba
Técnico de Contas nº4679/CC/OCAM/2024

EMODRAGA - Empresa Moçambicana de Dragagens, E.P.

Demonstração das variações no capital próprio

Para o exercício findo em 31 de Dezembro de 2024

NATUREZA DOS MOVIMENTOS	Capital Social	Outros componentes do Capital	Excedente de reavaliação	Resultados acumulados	Resultado líquido do exercício	Total
	MT	MT	MT	MT	MT	MT
Saldo em 01 de Janeiro de 2023	2,448,692,596	29,394,400	1,454,039,803	(743,417,867)	17,731,655	3,206,440,587
Aplicação do resultado do exercício	-	-	-	17,731,655	(17,731,655)	-
Resultado líquido do exercício	-	-	-	-	64,582,383	64,582,383
Correções e erros	-	-	-	3,372,972	-	3,372,972
Excedente de revalorizações (a)	-	(29,394,400)	(620,063,346)	42,702,839	-	(606,754,907)
Impostos diferidos (b)	-	-	198,420,271	-	-	198,420,271
Saldo em 31 de Dezembro de 2023	2,448,692,596	-	1,032,396,728	(679,610,401)	64,582,383	2,866,061,306
Saldo em 01 de Janeiro de 2024	2,448,692,596	-	1,032,396,728	(679,610,401)	64,582,383	2,866,061,306
Aplicação do resultado do exercício	-	-	-	64,582,383	(64,582,383)	-
Resultado líquido do exercício	-	-	-	-	45,891,540	45,891,540
Excedente de revalorizações (a)	-	-	621,023,871	60,437,127	-	681,460,998
Impostos diferidos (b)	-	-	(198,727,638)	-	-	(198,727,638)
Saldo em 31 de Dezembro de 2024	2,448,692,596	-	1,454,692,961	(554,590,891)	45,891,540	3,394,686,206

Notas:

- a) Realização da reserva de reavaliação
- b) Realização do imposto diferido

MSc Domingos da Conceição Bié

Presidente do Conselho de Administração

MBA. Arão Lucas Mendes Massingarella

Administrador Executivo

MSc. Esmeraldo Tomé Inácio

Director de Administração e Finanças

Engº Rogério P. G. Simango

Administrador Executivo

MBA. Abílio Cuamba

Técnico de Contas nº4679/CC/IOCAM/2024

EMODRAGA - Empresa Moçambicana de Dragagens, E.P.

Demonstração de fluxos de caixa

para o exercício findo em 31 de Dezembro de 2024

Fluxo das Actividades Operacionais	Notas	2024 MT	2023 MT
Resultado antes do imposto		73,177,448	101,034,705
<u>Ajustamentos ao resultado relativo a:</u>			
Amortizações	6,9	79,753,303	97,783,986
Ganho pelo justo valor dos activos de propriedades de investimento	8	-	(51,420,845)
Ajustamento das depreciações acumuladas			4,943,143
Imparidades	11, 17	2,194,285	2,614,317
Ganhos / perdas no abate de activos tangíveis		(7,161,519)	-
Ganho de nota de crédito recebido		-	12,173,504
Ajustamentos		-	3,372,972
Aumento de inventários	10	(22,123,963)	11,159,278
Redução de clientes e outras contas a receber	11	71,371,671	(303,120,084)
Redução outros activos financeiros	12	105,458,279	(49,079,407)
Redução outros activos correntes	13	5,571,272	61,284,121
Redução de fornecedores	16	(93,923,354)	306,582,245
Redução de outros passivos financeiros	17	(16,408,084)	38,037,114
Aumento de outros passivos correntes	18	471,746	(75,467,867)
Fluxo de caixa actividades operacionais líquidas		198,381,084	159,897,182
Impostos pagos	25.3	(34,055,597)	(61,029,707)
Fluxo de caixa actividades operacionais		164,325,487	98,867,475
Fluxo de caixa actividades investimento			
venda de activos tangíveis		1,356,339	-
Aquisição de activos tangíveis e intangíveis	6	(122,488,533)	(163,479,485)
		(121,132,194)	(163,479,485)
Variação de caixa e equivalente de Caixa		43,193,293	(64,612,010)
Caixa e equivalente de caixa no início do período	14	122,965,493	187,577,503
Caixa e equivalente de caixa no fim do período	14	166,158,785	122,965,493

MSc Domingos da Conceição Bié
Presidente do Conselho de Administração

Engº. Rogério P. G. Simango
Administrador Executivo

MSc. Esmeraldo Tomé Mácio
Director de Administração e Finanças

MBA. Arão Lucas Mendes Massingarella
Administrador Executivo

MBA. Abibo Cuamba
Técnico de Contas nº4679/CC/OCAM/2024

EMODRAGA - Empresa Moçambicana de Dragagens, E.P.

Notas às demonstrações financeiras

para o exercício findo em 31 de Dezembro de 2024

1 Incorporação e actividades

A Empresa Moçambicana de Dragagens, abreviadamente designada por EMODRAGA E.P (“EMODRAGA” ou “Empresa”), é uma Empresa pública, dotada de personalidade jurídica e autonomia administrativa, financeira e patrimonial, tutelada pelo Ministério dos Transportes e Comunicações, representada pelo IGEPE conforme a Lei 03/2018 de 19 de Junho (Lei do Sector Empresarial do Estado), criada pelo Decreto n.º 38/94, de 13 de Setembro e tem por objecto principal a conservação dos canais de acesso aos portos nacionais bem como das bacias de manobra, ancoradouros e zonas de acostagem.

A EMODRAGA, E.P., pode ainda exercer actividades comerciais e industriais relacionadas directo ou indirectamente com a sua actividade principal, nomeadamente: (i) a dragagem de construção e de manutenção, (ii) obras hidráulicas e (iii) extracção das areias para actividades de construção.

A actividade da Empresa consiste na limpeza do fundo dos mares, rios e lagos com vista a torná-los navegáveis com segurança. A Empresa poderá também desenvolver outras actividades conexas com o seu objecto social, nomeadamente, Dragagem de construção e de manutenção, Obras hidráulicas e Extracção de areia para actividades de construção.

A Empresa tem a sua Sede na Rua Costa Serrão n.º 150, 1º Andar, na Cidade da Beira – Província de Sofala e uma Representação na Av. Karl Marx n.º 153, 3º & 4º Andares na Cidade de Maputo – Província de Maputo Cidade e exerce a sua actividade em todo o território nacional, podendo para efeito, abrir delegações onde julgar necessário.

Missão:

- Garantir o acesso a navegação aos portos moçambicanos

Visão:

- Prestação de serviços de dragagem com qualidade valorizando sempre o capital humano

Valores

1. Segurança

A segurança virá sempre em primeiro lugar enquanto esforçamo-nos por executar projectos sem acidentes.

2. Inovação

A inovação é a peça-chave para otimizar o nosso trabalho. Buscamos implementar novas ideias que tornem os nossos processos mais eficientes.

3. Dedicção

Dedicamo-nos diariamente em fazer os nossos serviços, os melhores e mais preferidos pelos nossos clientes.

EMODRAGA - Empresa Moçambicana de Dragagens, E.P.

Notas às demonstrações financeiras

para o exercício findo em 31 de Dezembro de 2024

2 Base de preparação

a) Declaração de conformidade

As demonstrações financeiras, que se reportam à data de 31 de Dezembro de 2024 foram preparadas em conformidade com o Plano Geral de Contabilidade baseado nas Normas Internacionais de Relato Financeiro (PGC - NIRF), com base no princípio do custo histórico, excepto para as situações identificadas, que decorrem da aplicação das Normas de Contabilidade e de Relato Financeiro (NCRF). As demonstrações financeiras foram igualmente preparadas com base nos princípios do acréscimo e da continuidade.

Na preparação destas demonstrações financeiras, não foi derogada qualquer disposição do PGC-NIRF e não existem situações que afectem a comparabilidade das diversas rubricas contabilísticas.

Note-se, no entanto, que a preparação das Demonstrações Financeiras em conformidade com o PGC-NIRF exigem que o Conselho de Administração formalize julgamentos, estimativas e pressupostos, que afectam a aplicação das políticas contabilísticas e mensuração dos activos, passivos, rendimentos e gastos. As estimativas e pressupostos associados são baseados na experiência histórica e outros factores considerados razoáveis de acordo com as circunstâncias e formam a base para os julgamentos sobre os valores dos activos e passivos cuja valorização não é evidente através de outras fontes. Os resultados reais podem diferir das estimativas. As questões que requerem um maior índice de julgamento ou complexidade, ou para as quais os pressupostos e estimativas são considerados significativos.

3 Principais políticas contabilísticas

a) Transacções em moeda estrangeira

As demonstrações financeiras estão apresentadas em Meticais, que constitui a moeda funcional e de apresentação utilizada pela entidade nas suas operações e preparação das suas demonstrações financeiras.

As transacções em moeda estrangeira são convertidas à taxa de câmbio em vigor na data da transacção. Os activos e passivos monetários expressos em moeda estrangeira são convertidos para Meticais à taxa de câmbio em vigor na data de balanço. As diferenças cambiais resultantes desta conversão são reconhecidas em resultados.

Os activos e passivos não monetários ao custo histórico, expressos em moeda estrangeira, são convertidos à taxa de câmbio da data da transacção.

b) Activos Tangíveis

Os activos tangíveis são registados ao custo de aquisição, incluindo as despesas imputáveis à aquisição dos bens, deduzidas de depreciações acumuladas e perdas por imparidade acumuladas. Excepto os equipamentos básicos subgrupo, dragas, draguetas, rebocadores, batelões, equipamento de sondagens são registados pelo valor revalorizado.

As depreciações do período são calculadas pelo método das quotas constantes, de acordo com a vida útil económica dos activos, a qual encontra-se de acordo com as taxas aprovadas pelo Diploma Ministerial n.º 78/2008 de 4 de Setembro, calculadas por duodécimos a partir do mês de entrada em funcionamento desses bens, excepto o equipamento básico, Subgrupo dragas que é por unidades de produção.

EMODRAGA - Empresa Moçambicana de Dragagens, E.P.

Notas às demonstrações financeiras

para o exercício findo em 31 de Dezembro de 2024

As despesas de reparação e manutenção com os activos tangíveis são consideradas como gastos, de acordo com o princípio da especialização dos exercícios, excepto as relacionadas com grandes inspecções quando aumentam a vida útil do activo, são contabilizadas como activo tangível na rubrica de Grandes Reparações, cujas suas amortizações são calculadas usando o método das quotas constantes de modo a reintegrar os bens de acordo com o período de vida útil esperado.

Os activos tangíveis são desreconhecidos quando são vendidos ou quando for esperado obter benefícios futuros decorrentes da sua utilização ou venda. Os ganhos e perdas gerados no desreconhecimento dos activos são reconhecidos em resultados do período.

As mais-valias ou menos-valia resultantes da venda ou abate do activo tangível são determinados pela diferença entre o preço de venda e o valor líquido contabilístico na data de alienação ou abate, sendo registadas pelo valor líquido na demonstração dos resultados como rendimento ou gasto.

A depreciação dos activos tangíveis é calculada numa base sistemática ao longo da vida útil estimada do bem, a qual corresponde ao período em que se espera que o activo esteja disponível para uso:

Descrição do activo	Anos de vida útil
Construções	14 - 80
Equipamento Básico	4 - 14
Mobiliário e equipamento administrativo social	4 - 10
Equipamento de Transportes	4 - 5
Ferramentas e utensílios	3 - 5
Taras e vasilhames	4 - 14

A Empresa efectua regularmente a análise de adequação da vida útil estimada dos seus activos tangíveis. As alterações na vida útil esperada dos activos são registadas através da alteração do período ou método de depreciação, conforme apropriado, sendo tratadas como alterações em estimativas contabilísticas.

c) Activos tangíveis de investimento

A EMODRAGA classifica como activos tangíveis de investimento as construções detidas com o objecto de obter rendimentos através de rendas. Os activos tangíveis de investimento são medidos pelo modelo do Justo valor, que é o montante pelo qual o activo poderia ser trocada entre as partes dispostas em uma transação independente.

O valor justo deve refletir o estado real do mercado e as circunstâncias a partir da data do balanço. A melhor evidência de valor justo é dada pelos preços actuais em um mercado de activos similar no mesmo local e condição e sujeito a contrato de locação e outros similares.

Os ganhos ou perdas decorrentes de alterações no valor justo dos activos tangíveis de investimento estão incluídos no resultado líquido pelo período em que ocorrem.

EMODRAGA - Empresa Moçambicana de Dragagens, E.P.

Notas às demonstrações financeiras

para o exercício findo em 31 de Dezembro de 2024

d) Activos intangíveis

Os activos intangíveis são registados ao custo de aquisição, deduzido de amortizações e perdas por imparidade acumuladas.

A Empresa regista nesta rubrica os custos de aquisição de software, quando for expectável que os benefícios económicos fluam para além do exercício em que as despesas são realizadas, os quais estão registadas ao custo de aquisição.

A Empresa procede a testes de imparidade sempre que eventos ou circunstâncias indiciam que o valor contabilístico excede o valor recuperável, sendo a diferença, caso exista, reconhecida em resultados. O valor recuperável é determinado como o mais elevado entre o seu preço de venda líquido e o seu valor de uso, sendo este calculado com base no valor actual dos fluxos de caixa futuros estimados que se esperam vir a obter do uso continuado do activo e da sua alienação no fim da sua vida útil.

e) Inventários

Os inventários são valorizados ao custo médio ponderado, o qual é igual ou inferior ao respectivo valor de mercado e engloba peças e sobressalentes, materiais de manutenção, lubrificantes e materiais diversos para a manutenção das unidades flutuantes, entre outros.

O custo dos inventários inclui custos de aquisição, custos com impostos não dedutíveis, e outros custos incorridos para colocar os inventários no seu local e na sua condição actual.

As imparidades ao valor realizável líquido são avaliados numa base anual e, caso se constate a necessidade de proceder ao seu reconhecimento, registadas como uma dedução ao activo, por contrapartida dos resultados do exercício.

f) Custos com empréstimos obtidos

Os custos dos empréstimos obtidos que são directamente atribuíveis à aquisição, construção ou produção de um activo elegível fazem parte do custo do activo. Esses custos são capitalizados como parte do custo do activo quando é provável que resultem em benefícios económicos futuros para a EMODRAGA e podem ser mensurados com fiabilidade.

g) Locações

A determinação de que um contrato é ou contém uma locação é baseada na substância do contrato, atentando à determinação de qual a entidade que retém substancialmente os riscos e vantagens inerentes à propriedade do bem locado.

Nas locações financeiras, que transferem substancialmente para a EMODRAGA todos os riscos e vantagens, o custo do activo é registado como um activo tangível e a correspondente responsabilidade é registada no passivo. A depreciação do activo é calculada conforme descrito na nota 2b) e registada como gasto na demonstração de resultados dentro do período a que respeitam.

As rendas são constituídas pelo encargo financeiro e pela amortização financeira do capital (tal como inicialmente reconhecido como passivo) e os encargos financeiros são imputados aos exercícios a que se referem.

Nas locações operacionais as rendas são reconhecidas como gasto numa base linear durante o período da locação.

EMODRAGA - Empresa Moçambicana de Dragagens, E.P.

Notas às demonstrações financeiras

para o exercício findo em 31 de Dezembro de 2024

h) Provisões

As provisões são reconhecidas apenas quando existe uma obrigação presente (legal ou implícita) resultante de um evento passado, seja provável que para a resolução dessa obrigação ocorra uma saída de recursos e o montante da obrigação possa ser razoavelmente estimado. As provisões são revistas na data de cada balanço e são ajustadas de modo a reflectir a melhor estimativa a essa data.

i) Activos financeiros

A classificação dos activos financeiros no seu reconhecimento inicial depende do objectivo para o qual o instrumento foi adquirido bem como das suas características, considerando as seguintes categorias:

Activos financeiros ao justo valor através dos resultados

A categoria de activos financeiros ao justo valor através dos resultados inclui activos financeiros detidos para negociação, adquiridos com o objectivo principal de serem transaccionados no curto prazo e outros activos financeiros ao justo valor por via dos resultados.

Activos financeiros disponíveis para venda

Os activos financeiros disponíveis para venda são activos financeiros não derivados detidos com a intenção de manter por tempo indeterminado ou designados para venda no momento do seu reconhecimento inicial.

Activos financeiros detidos até à maturidade

Considera-se activos detidos até à maturidade a categoria de activos financeiros não derivados com pagamentos fixos e determináveis e maturidades fixadas, que a EMODRAGA têm intenção de deter até à maturidade.

Empréstimos e contas a receber

Classificam-se como empréstimos e contas a receber os activos financeiros não derivados com pagamentos fixos ou determináveis que não estejam cotados num mercado activo.

Os activos financeiros são reconhecidos no balanço da EMODRAGA na data de contratação, pelo respectivo justo valor acrescido de custos de transacção directamente atribuíveis, excepto para activos e passivos ao justo valor através dos resultados em que os custos de transacção são imediatamente reconhecidos em resultados.

Entende-se por justo valor o montante pelo qual um activo ou passivo pode ser transferido ou liquidado entre partes independentes, informadas e interessadas na concretização da transacção em condições normais de mercado. O justo valor de um instrumento financeiro no reconhecimento inicial é geralmente o preço da transacção.

O justo valor é determinado com base em preços de um mercado activo ou em métodos de avaliação no caso de inexistência de tal mercado activo. Um mercado é considerado activo se ocorrerem transacções de forma regular.

A EMODRAGA avalia, à data de cada balanço, se existe evidência objectiva de que um activo financeiro ou grupo de activos financeiros está em imparidade. Considera-se que um activo financeiro está em imparidade se, e apenas se, existir evidência objectiva de perda de valor em resultado de um ou mais

EMODRAGA - Empresa Moçambicana de Dragagens, E.P.

Notas às demonstrações financeiras

para o exercício findo em 31 de Dezembro de 2024

acontecimentos que tenham ocorrido após o reconhecimento inicial do activo e desde que tais acontecimentos tenham um impacto sobre os fluxos de caixa futuros estimados dos activos financeiros.

A evidência de imparidade pode incluir indicações de que o devedor ou um grupo de devedores está em dificuldades financeiras, incumprimento ou mora na liquidação de capital ou juros, a probabilidade de entrarem em falência ou em reorganização financeira e sempre que esteja disponível informação que indique um decréscimo de valor dos fluxos de caixa futuros.

Reconhecimento inicial, mensuração e anulação do reconhecimento

As aquisições e alienações dos activos financeiros ao justo valor através dos resultados, assim como os activos financeiros disponíveis para venda são reconhecidos na data da sua transacção.

Os activos financeiros são inicialmente reconhecidos ao seu justo valor adicionado dos custos de transacção, à excepção da categoria dos activos financeiros ao justo valor através dos resultados, sendo os custos de transacção reconhecidos em resultados.

A anulação dos activos financeiros ocorre quando os direitos contratuais do activo financeiro expira, se tenha procedido à transferência substancial de todos os riscos e benefícios associados à sua detenção ou, não obstante se retenha parte, mas não substancialmente todos os riscos e benefícios associados à sua detenção, a EMODRAGA tenham transferido o controlo sobre esses activos.

Mensuração subsequente

Após o reconhecimento inicial, os activos financeiros ao justo valor através dos resultados são reconhecidos pelo justo valor, sendo as suas variações reconhecidas em resultados do exercício.

Os activos financeiros disponíveis para venda são valorizados ao justo valor e as variações reconhecidas em capitais próprios até ao momento da anulação do reconhecimento, ou seja, quando identificada uma perda por imparidade, momento em que o valor acumulado dos ganhos e perdas potenciais registado em capitais próprios é transferido para resultados.

Os activos detidos até à maturidade após o reconhecimento inicial, assim como os empréstimos e contas a receber, são mensurados ao custo amortizado, através do método da taxa de juro efectiva. Os ganhos e perdas são reconhecidos em resultados aquando da anulação do reconhecimento, quando este se encontra em imparidade assim como os que decorrem da aplicação do método do juro efectivo.

O justo valor dos activos financeiros que são negociados em mercados financeiros organizados é o seu preço de compra corrente ("bidprice"). Na ausência de um mercado activo, o justo valor é determinado através de técnicas de avaliação, tais como os preços de transacção recentes, semelhantes e realizadas em condições de mercado e de técnicas de fluxos de caixa descontados ou outros modelos de avaliação.

Para os activos financeiros cujo justo valor não é possível mensurar com fiabilidade, o reconhecimento é feito ao custo de aquisição e a imparidade é registada por contrapartida de resultados.

Imparidade

Em cada data de balanço é efectuada uma avaliação da existência de evidência objectiva de imparidade.

EMODRAGA - Empresa Moçambicana de Dragagens, E.P.

Notas às demonstrações financeiras

para o exercício findo em 31 de Dezembro de 2024

Activos financeiros registados ao custo amortizado

Se existir evidência objectiva de que foi suportada uma perda por imparidade em empréstimos concedidos e contas a receber ou investimentos detidos até à maturidade registados ao custo amortizado, a quantia da perda é mensurada como a diferença entre a quantia registada do activo e o valor presente dos fluxos de caixa futuros estimados descontados à taxa de juro efectiva original do activo financeiro. A quantia registada do activo deve ser reduzida através do uso de uma conta de redução do activo e a quantia da perda deve ser reconhecida nos resultados.

Se, num período subsequente, a quantia da perda por imparidade diminuir e a diminuição possa ser objectivamente relacionada com um acontecimento que ocorra após o reconhecimento da imparidade, a perda por imparidade anteriormente reconhecida deve ser revertida ajustando a conta de redução do activo e da reversão não deve resultar numa quantia do activo financeiro que exceda a quantia que poderia ter sido determinada pelo custo amortizado se a imparidade não tivesse sido reconhecida à data em que a imparidade foi revertida. A quantia da reversão deve ser reconhecida nos resultados.

Activos financeiros registados pelo custo

Se existir evidência objectiva de que foi suportada uma perda por imparidade num instrumento de capital próprio não cotado que não está registado pelo justo valor porque o seu justo valor não pode ser mensurado com fiabilidade, ou num activo derivado que está ligado a, e que deve ser liquidado pela entrega de, um instrumento de capital próprio não cotado, a quantia da perda por imparidade é mensurada pela diferença entre a quantia registada do activo financeiro e o valor presente dos fluxos de caixa futuros estimados descontados à taxa de retorno de mercado corrente para um activo financeiro semelhante. Estas perdas por imparidade não devem ser revertidas.

Activos financeiros disponíveis para venda

Quando existe evidência de imparidade nos activos financeiros disponíveis para venda, a perda potencial acumulada correspondente à diferença entre o custo de aquisição e o justo valor actual deduzido de qualquer perda por imparidade no activo anteriormente reconhecida em resultados é transferida de capital próprio para resultados.

j) Passivos financeiros

Passivos financeiros ao justo valor através dos resultados

Os passivos financeiros ao justo valor por via dos resultados incluem os passivos financeiros detidos para negociação e outros passivos financeiros ao justo valor através dos resultados reconhecidos no momento inicial.

Outros passivos financeiros

Classificam-se nesta categoria os restantes empréstimos e outras contas a pagar.

Reconhecimento inicial, mensuração e anulação do reconhecimento

Um instrumento é classificado como passivo financeiro quando existe uma obrigação contratual da sua liquidação ser efectuada mediante a entrega de dinheiro ou de outro activo financeiro, independentemente da sua forma legal.

EMODRAGA - Empresa Moçambicana de Dragagens, E.P.

Notas às demonstrações financeiras

para o exercício findo em 31 de Dezembro de 2024

Os passivos financeiros são inicialmente reconhecidos ao seu justo valor adicionado dos custos de transacção, à excepção da categoria dos passivos financeiros ao justo valor através dos resultados, sendo os custos de transacção reconhecidos em resultados. A anulação do passivo financeiro ocorre quando as obrigações contratuais do passivo financeiro expiram.

Quando um passivo financeiro é substituído por outro do mesmo credor, em condições substancialmente diferentes, ou os termos do passivo existente são substancialmente diferentes, essa troca ou alteração é tratada como uma anulação do reconhecimento do passivo original e é reconhecido um novo passivo, sendo a diferença dos valores registada em resultados.

Mensuração subsequente

Após o reconhecimento inicial, os passivos financeiros ao justo valor através dos resultados são reconhecidos ao justo valor, sendo as suas variações reconhecidas em resultados.

Após o reconhecimento inicial, os empréstimos e as contas a pagar são mensurados ao custo amortizado através do método da taxa de juro efectiva. Os ganhos e perdas são reconhecidos em resultados aquando da anulação do reconhecimento quando este se encontra em imparidade assim como aqueles que decorrem da aplicação do método do juro efectivo.

k) Imparidade de itens não monetários

A Empresa avalia, a cada data de relato, ou com maior frequência caso tenham ocorrido alterações que indiquem que um determinado activo possa estar em imparidade, se existem indicações de que um activo não financeiro se possa encontrar em imparidade. Se tal indicação existir, a Empresa estima a respectiva quantia recuperável e, caso esta se apresente inferior à quantia escriturada, o activo encontra-se em imparidade e é reduzido para a sua quantia recuperável.

A cada data de balanço, a Empresa reavalia se existe qualquer indicação de que uma perda por imparidade anteriormente reconhecida possa já não existir ou possa ter reduzido. Caso exista tal indicação, a Empresa estima a quantia recuperável do activo e reverte as perdas por imparidade previamente reconhecidas apenas se tiverem ocorrido alterações nas estimativas usadas para estimar a quantia recuperável desde o reconhecimento da perda.

l) Reconhecimento de outros gastos e rendimentos

A Empresa regista os seus gastos e rendimentos de acordo com o princípio da especialização de exercícios, pelo qual estes elementos são reconhecidos na data da transacção que os origina, independentemente do seu efeito em caixa. As diferenças entre os montantes recebidos e pagos e as correspondentes receitas e despesas geradas, são registadas nas rubricas de contas a receber (por exemplo, outros activos correntes) ou a pagar consoante a natureza da diferença.

m) Benefícios dos empregados

O custo previsto de licenças remuneradas é reconhecido como um gasto, uma vez que os colaboradores prestam serviços que aumentam o seu direito, ou, no caso de ausências não acumuladas, quando a ausência ocorre.

O custo previsto de participação nos lucros e de pagamentos de bónus é reconhecido como um gasto quando existir uma obrigação legal ou construtiva de fazer tais pagamentos em consequência do desempenho passado.

EMODRAGA - Empresa Moçambicana de Dragagens, E.P.

Notas às demonstrações financeiras

para o exercício findo em 31 de Dezembro de 2024

Planos de contribuição definida

Pagamentos aos planos de benefícios de reforma de contribuição definida são registados como gasto assim que se vencem.

A Empresa faz contribuições obrigatórias aos planos de contribuição definida, nomeadamente para o Instituto Nacional de Segurança Social ("INSS").

n) Reconhecimento do rédito

O rédito inerente às vendas é reconhecido na demonstração de resultados quando os riscos e vantagens inerentes à posse dos bens vendidos são transferidos para o comprador. O rédito relacionado com a prestação de serviços é reconhecido quando os serviços são prestados.

o) Impostos sobre o rendimento

Imposto corrente

O imposto corrente, activo ou passivo, é estimado com base no valor que se espera a recuperar ou a pagar às autoridades fiscais. A taxa legal de imposto usada para calcular o montante é a que se encontra em vigor à data de balanço.

O imposto corrente é calculado com base no lucro tributável do exercício, o qual difere do resultado contabilístico devido a ajustamentos à matéria colectável, resultantes de gastos ou rendimentos não relevantes para efeitos fiscais, ou que apenas serão considerados noutros períodos contabilísticos, em conformidade com a legislação fiscal vigente.

Imposto diferido

Os activos e passivos por impostos diferidos correspondem ao valor do imposto a recuperar e a pagar em períodos futuros resultante de diferenças temporárias entre o valor de um activo ou passivo no balanço e a sua base de tributação. Os prejuízos fiscais reportáveis assim como os benefícios fiscais dão também origem a activos por impostos diferidos. Os activos por impostos diferidos são reconhecidos até ao montante em que seja provável a existência de lucros tributáveis futuros contra os quais possam ser deduzidos os activos por impostos diferidos.

Os impostos diferidos são calculados com base nas taxas fiscais decretadas para o período em que se prevê que seja realizado o respectivo activo ou passivo. Os impostos sobre o rendimento (correntes ou diferidos) são reflectidos nos resultados do exercício, excepto nos casos em que as transacções que os originaram tenham sido reflectidas noutras rubricas de capitais próprios. Nestas situações, o correspondente imposto é igualmente reflectido por contrapartida de capitais próprios, não afectando o resultado do exercício.

Os impostos sobre o rendimento (correntes ou diferidos), são reflectidos nos resultados do exercício, excepto nos casos em que as transacções que os originaram tenham sido reflectidas noutras rubricas de capitais próprios. Nestas situações, o correspondente imposto é igualmente reflectido por contrapartida de capitais próprios, não afectando o resultado do exercício.

EMODRAGA - Empresa Moçambicana de Dragagens, E.P.

Notas às demonstrações financeiras

para o exercício findo em 31 de Dezembro de 2024

4. Principais julgamentos, estimativas e pressupostos contabilísticos

A preparação das Demonstrações Financeiras da Empresa exige que a administração efectue julgamentos, estimativas e premissas no âmbito da tomada de decisão sobre alguns tratamentos contabilísticos, com impactos nos valores reportados no total de activo, passivo, capital próprio, gastos e rendimentos. Os efeitos reais podem diferir das estimativas e julgamentos efectuados, nomeadamente no que concerne ao efeito dos custos e proveitos reais.

O PGC-NIRF estabelece um conjunto de políticas contabilísticas que requerem que a administração efectue julgamentos e realize estimativas. As principais estimativas contabilísticas utilizadas pela Empresa são analisadas como segue:

Imparidade de contas a receber

A Empresa reavalia periodicamente as evidências de imparidade de forma a aferir da necessidade de reconhecer perdas por imparidade adicionais. Para a determinação do nível de perda potencial, são usadas estimativas da administração nos cálculos dos montantes relacionados com fluxos de caixa futuros. Tais estimativas são baseadas em pressupostos de diversos factores podendo os resultados efectivos alterar no futuro resultando em alterações dos montantes constituídos para fazer face a perdas efectivas.

Vida útil dos activos tangíveis e intangíveis

A Empresa avalia continuamente as suas estimativas sobre a vida útil e o método de depreciação/amortização dos activos tangíveis e intangíveis. Estas são baseadas na experiência, estado e condição de funcionamento do activo e quando necessário são sustentadas em pareceres técnicos emitidos por peritos independentes.

Imparidade de activos tangíveis e intangíveis

Os activos tangíveis são revistos para efeitos de imparidade sempre que existam factos ou circunstâncias que indiquem que a sua quantia registada excede a recuperável.

Considerando as incertezas quanto a quantia recuperável destes activos de longo prazo pelo facto das análises se basearem na melhor informação a data as alterações de pressupostos podem resultar em impactos na determinação do nível de imparidade e consequentemente nos resultados da Empresa.

Provisões

As provisões constituídas para fazer face a perdas prováveis em processos judiciais em que a Empresa é parte interessada são constituídas atendendo à expectativa de perda da administração sustentada na informação prestada pelos seus assessores técnicos sendo objecto de revisão anual.

Impostos

Os impostos sobre o rendimento (correntes e diferidos) são determinados pela Empresa com base nas regras definidas pelo enquadramento fiscal. No entanto, em algumas situações, a legislação fiscal não é suficientemente clara e objectiva e poderá dar origem a diferentes interpretações. Nestes casos, os valores registados resultam do melhor entendimento da Empresa sobre o adequado enquadramento das suas operações, o qual é susceptível de poder vir a ser questionado pelas Autoridades Fiscais.

Por outro lado, as Autoridades Fiscais dispõem da faculdade de rever a posição fiscal da Empresa em sede de IRPC, durante um período de 5 anos, nos casos em que existem prejuízos fiscais reportáveis. Daqui podem

EMODRAGA - Empresa Moçambicana de Dragagens, E.P.

Notas às demonstrações financeiras

para o exercício findo em 31 de Dezembro de 2024

resultar correcções devido a diferentes interpretações e/ou incumprimento da legislação fiscal, nomeadamente em sede de IRPC e IVA.

A Administração acredita ter cumprido todas as obrigações fiscais a que a Empresa se encontra sujeita pelo que eventuais correcções a matéria colectável declarada, decorrentes destas revisões, não terão efeitos nas Demonstrações Financeiras.

5. Alterações de políticas contabilísticas de estimativas e erros

No exercício findo em 31 de Dezembro de 2024, não ocorreu quaisquer alterações de políticas contabilísticas que produzam efeito na comparabilidade desses exercícios. No entanto houve necessidade de reclassificar parte de inventários que estejam em armazém a mais de um ano passando a activos tangíveis.

	Saldo anteriormente reportado 2023	Reclassificação	Saldo 2023
Balanço			
Activos tangíveis	3,049,568,316	20,555,108	3,070,123,424
Inventários	44,843,858	(20,555,108)	24,288,750
	3,094,412,174	-	3,094,412,174

EMODRAGA - Empresa Moçambicana de Dragagens, E.P.

Notas às demonstrações financeiras

para o exercício findo em 31 de Dezembro de 2024

6. Activos tangíveis

Custo:	Equipamento Básico						Equipamento		Mobilário e		Equipamento		Tarras e Ferramentas		Outros		Grandes		Investimentos		Total	
	Construções	Dragas	Draguetas	Rebocadores	Batelões	Equipamento de Sondagens	Auxiliares	Equipamento adm. social	transporte	vasilhame	utensílios	tangíveis	reparações	em curso	MT	MT	reparações	MT	MT	MT	MT	MT
Quantia escriturada																						
Em 01 Janeiro de 2024	225,088,129	2,495,392,851	161,062,246	11,274,284	3,309,393	81,583,154	38,091,530	17,236,504	40,753,232	210,851	12,581,483	20,555,108	78,901,399	1,749,253	3,187,789,417							
Adições	-	-	-	-	-	-	9,079,237	5,234,227	30,718,500	-	931,570	3,559,514	(37,187,724)	87,695,137	137,218,185							
Transferências	-	111,747,413	-	-	-	-	770,000	-	-	-	-	-	-	(75,329,689)	-							
Regularizações b)	-	-	-	-	-	-	(21,671,208)	(2,773,299)	(404,750)	-	(2,574,508)	-	-	(12,353,006)	(28,858,006)							
Abates	(1,184,902)	-	-	-	-	-	-	-	-	-	-	-	-	(249,339)	660,964,989							
Revalorização	-	657,868,509	-	3,096,480	-	-	-	-	-	-	-	-	-	-	-							
Em 31 de Dezembro de 2024	223,903,227	3,265,008,773	161,062,246	14,370,764	3,309,393	81,583,154	26,269,559	19,697,432	71,066,982	210,851	10,938,545	24,114,622	41,713,675	1,512,356	3,944,761,579							
Depreciações acumuladas:																						
Em 01 Janeiro de 2024	2,104,833	(0)	(0)	(0)	800,000	2,297,195	33,613,548	10,027,596	30,475,468	42,952	6,530,757	-	31,773,643	-	117,665,992							
Depreciações do exercício	3,900,906	48,542,977	2,253,755	804,984	167,684	6,197,487	2,217,162	2,678,202	8,734,469	11,390	1,620,461	-	2,223,317	-	79,352,794							
Revalorização	(478,374)	(23,068,555)	-	-	-	-	(21,623,734)	(2,698,142)	(403,958)	-	(2,415,509)	-	-	-	(27,619,717)							
Abates	5,527,365	25,474,422	2,253,755	804,984	967,684	8,494,682	14,206,976	10,007,656	38,805,979	54,342	5,735,709	-	33,996,960	-	146,330,514							
Em 31 de Dezembro de 2024	218,375,862	3,239,534,351	158,808,491	13,565,780	2,341,709	73,088,472	12,062,583	9,689,776	32,261,003	156,509	5,202,836	24,114,622	7,716,715	1,512,356	3,798,431,065							
Quantia escriturada																						
Em 31 de Dezembro de 2024	222,983,296	2,495,392,851	161,062,246	11,274,284	2,509,393	79,285,959	4,477,982	7,208,908	10,277,764	167,899	6,050,726	20,555,108	47,127,756	1,749,253	3,070,123,424							
Em 31 de Dezembro de 2023																						

a) Foi incluso no mapa de activos tangíveis a sub-rúbrica de outros activos tangíveis, referente aos inventários com o mínimo de um ano no Armazém, havendo necessidade se efectuar a reclassificação dos saldos em 2023.

b) Regularizações
No âmbito do processo de reparação da draga Macuti, o fornecedor, deu a Empresa um desconto, caso pagasse dentro dos prazos que a mesma havia estipulado, cumprido, o valor de desconto é de USD 191,610.83, cambio do dia de 63.25MZN/USD.

EMODRAGA - Empresa Moçambicana de Dragagens, E.P.

Notas às demonstrações financeiras

para o exercício findo em 31 de Dezembro de 2024

6. Activos tangíveis (Cont.)

Custo:	Equipamento Básico												Mobiliário e Equipamento								Outros activos tangíveis				Grandes Reparacões				Investimentos em curso				Total																																																																																																																																																																																																																																																																																																																																																																																																																																																																																																																																																																																																																																																																																																																																																																																																																																																																																																																																																																																																																																																																																																																																																																																																																																																																																																																																																																																																																																																																																																																		
	Construções				Dragas				Draguetas				Rebocadores				Batelões				Equipamento de Sondagens				Equipament o Auxiliares				Equipament o adm. social					Taras e Ferramenta vasilhame e utensílios																																																																																																																																																																																																																																																																																																																																																																																																																																																																																																																																																																																																																																																																																																																																																																																																																																																																																																																																																																																																																																																																																																																																																																																																																																																																																																																																																																																																																																																																																																																	
	MT		MT		MT		MT		MT		MT		MT		MT		MT		MT		MT		MT		MT		MT		MT		MT			MT		MT		MT		MT		MT		MT		MT		MT		MT		MT		MT		MT		MT		MT		MT		MT		MT		MT		MT		MT		MT		MT		MT		MT		MT		MT		MT		MT		MT		MT		MT		MT		MT		MT		MT		MT		MT		MT		MT		MT		MT		MT		MT		MT		MT		MT		MT		MT		MT		MT		MT		MT		MT		MT		MT		MT		MT		MT		MT		MT		MT		MT		MT		MT		MT		MT		MT		MT		MT		MT		MT		MT		MT		MT		MT		MT		MT		MT		MT		MT		MT		MT		MT		MT		MT		MT		MT		MT		MT		MT		MT		MT		MT		MT		MT		MT		MT		MT		MT		MT		MT		MT		MT		MT		MT		MT		MT		MT		MT		MT		MT		MT		MT		MT		MT		MT		MT		MT		MT		MT		MT		MT		MT		MT		MT		MT		MT		MT		MT		MT		MT		MT		MT		MT		MT		MT		MT		MT		MT		MT		MT		MT		MT		MT		MT		MT		MT		MT		MT		MT		MT		MT		MT		MT		MT		MT		MT		MT		MT		MT		MT		MT		MT		MT		MT		MT		MT		MT		MT		MT		MT		MT		MT		MT		MT		MT		MT		MT		MT		MT		MT		MT		MT		MT		MT		MT		MT		MT		MT		MT		MT		MT		MT		MT		MT		MT		MT		MT		MT		MT		MT		MT		MT		MT		MT		MT		MT		MT		MT		MT		MT		MT		MT		MT		MT		MT		MT		MT		MT		MT		MT		MT		MT		MT		MT		MT		MT		MT		MT		MT		MT		MT		MT		MT		MT		MT		MT		MT		MT		MT		MT		MT		MT		MT		MT		MT		MT		MT		MT		MT		MT		MT		MT		MT		MT		MT		MT		MT		MT		MT		MT		MT		MT		MT		MT		MT		MT		MT		MT		MT		MT		MT		MT		MT		MT		MT		MT		MT		MT		MT		MT		MT		MT		MT		MT		MT		MT		MT		MT		MT		MT		MT		MT		MT		MT		MT		MT		MT		MT		MT		MT		MT		MT		MT		MT		MT		MT		MT		MT		MT		MT		MT		MT		MT		MT		MT		MT		MT		MT		MT		MT		MT		MT		MT		MT		MT		MT		MT		MT		MT		MT		MT		MT		MT		MT		MT		MT		MT		MT		MT		MT		MT		MT		MT		MT		MT		MT		MT		MT		MT		MT		MT		MT		MT		MT		MT		MT		MT		MT		MT		MT		MT		MT		MT		MT		MT		MT		MT		MT		MT		MT		MT		MT		MT		MT		MT		MT		MT		MT		MT		MT		MT		MT		MT		MT		MT		MT		MT		MT		MT		MT		MT		MT		MT		MT		MT		MT		MT		MT		MT		MT		MT		MT		MT		MT		MT		MT		MT		MT		MT		MT		MT		MT		MT		MT		MT		MT		MT		MT		MT		MT		MT		MT		MT		MT		MT		MT		MT		MT		MT		MT		MT		MT		MT		MT		MT		MT		MT		MT		MT		MT		MT		MT		MT		MT		MT		MT		MT		MT		MT		MT		MT		MT		MT		MT		MT		MT		MT		MT		MT		MT		MT		MT		MT		MT		MT		MT		MT		MT		MT		MT		MT		MT		MT		MT		MT		MT		MT		MT		MT		MT		MT		MT		MT		MT		MT		MT		MT		MT		MT		MT		MT		MT		MT		MT		MT		MT		MT		MT		MT		MT		MT		MT		MT		MT		MT		MT		MT		MT		MT		MT		MT		MT		MT		MT		MT		MT		MT		MT		MT		MT		MT		MT		MT		MT		MT		MT		MT		MT		MT		MT		MT		MT		MT		MT		MT		MT		MT		MT		MT		MT		MT		MT		MT		MT		MT		MT		MT		MT		MT		MT		MT		MT		MT		MT		MT		MT		MT		MT		MT		MT		MT		MT		MT		MT		MT		MT		MT		MT		MT		MT		MT		MT		MT		MT		MT		MT		MT		MT		MT		MT		MT		MT		MT		MT		MT		MT		MT		MT		MT		MT		MT		MT		MT		MT		MT		MT		MT		MT		MT		MT		MT		MT		MT		MT		MT		MT		MT		MT		MT		MT		MT		MT		MT		MT		MT		MT		MT		MT		MT		MT		MT		MT		MT		MT		MT		MT		MT		MT		MT		MT		MT		MT		MT		MT		MT		MT		MT		MT		MT		MT		MT		MT		MT		MT		MT		MT		MT		MT		MT		MT		MT		MT		MT		MT		MT		MT		MT		MT		MT		MT		MT		MT		MT		MT		MT		MT		MT		MT		MT		MT		MT		MT		MT		MT		MT		MT		MT		MT		MT		MT		MT		MT		MT		MT		MT		MT		MT		MT		MT		MT		MT		MT		MT		MT		MT		MT		MT		MT		MT		MT		MT		MT		MT		MT		MT		MT		MT		MT		MT		MT		MT		MT		MT		MT		MT		MT		MT		MT		MT		MT		MT		MT		MT		MT		MT		MT		MT		MT	

Não foram entregues quaisquer activos tangíveis como garantia de passivos.

EMODRAGA - Empresa Moçambicana de Dragagens, E.P.

Notas às demonstrações financeiras

para o exercício findo em 31 de Dezembro de 2024

6.1. Revalorização dos activos tangíveis

Foi feita a revalorização dos activos tangíveis com referência a 31 de Dezembro de 2024 por uma Empresa independente, REC- Real Estate Consulting, Lda..

Foram alvo de reavaliação o equipamento de produtivo que compreende as dragas e rebocador. Por forma a determinar o valor de mercado do equipamento de produção foi utilizado o método de substituição, este método considera o pressuposto de substituição do bem em avaliação por outro de iguais características, qualidades e funcionalidades.

A revalorização resultou em um aumento do valor do equipamento de produção em comparação com o valor contabilizado o que influenciou na redução do excedente de revalorização (ver nota 15.2).

7. Activos não correntes detidos para venda

	Draguetas	Equipamento de Sondagens	Total
			2024
Em 1 de Janeiro de 2024	10,000,000	500,000	10,500,000
Abate	-	(500,000)	(500,000)
Reavaliações	-	-	-
Em 31 de Dezembro de 2024	10,000,000	-	10,000,000
<i>Depreciações acumuladas:</i>			
Em 01 de Janeiro de 2024	8,000,000	400,000	8,400,000
Abate	-	(400,000)	(400,000)
Em 31 de Dezembro de 2024	2,000,000	-	2,000,000
Quantia escriturada			
Em 31 de Dezembro de 2023	2,000,000	100,000	2,100,000

Foi reconhecido nesta nota todos activos autorizados pelo Estado Moçambicano através do Ministério das Finanças para a sua venda e qua na data do balanço estava na custódia da Empresa.

8. Activos tangíveis de investimento

Foi reconhecido nesta rubrica, edificios de natureza comercial, destinados ao arrendamento a terceiros.

Custo:	Construções	Total
Quantia escriturada	MT	MT
	61,432,560	61,432,560
Em 01 Janeiro de 2024	-	-
Transferências	-	-
Aumento do Justo valor	-	-
Em 31 de Dezembro de 2024	61,432,560	61,432,560

Não foram entregues quaisquer activos tangíveis de investimento como garantia de passivos.

EMODRAGA - Empresa Moçambicana de Dragagens, E.P.
Notas às demonstrações financeiras
para o exercício findo em 31 de Dezembro de 2024

9. Activos intangíveis

	Despesa de desenvolvimento	Despesa de desenvolvimento
	2024	2023
	MT	MT
<i>Custo:</i>		
Em 1 de Janeiro	2,559,714	2,559,714
Adições		-
Em 31 de Dezembro de 2024	2,559,714	2,559,714
<i>Depreciações acumuladas:</i>		
Em 1 de Janeiro	2,110,116	1,603,419
Depreciações do exercício	400,510	506,697
Em 31 de Dezembro de 2024	2,510,626	2,110,116
Quantia escriturada		
Em 31 de Dezembro de 2024	49,088	449,598

10. Inventários

	2024	2023
	MT	MT
Combustíveis e lubrificantes	25,986,168	159,909
Peças e sobressalentes	11,042,369	17,495,467
Consumíveis de Escritório	705,251	431,308
Materiais diversos	8,678,925	6,202,066
	46,412,713	24,288,750

10.1 Movimento do inventário

	2024	2023
	MT	MT
Saldo inicial	44,843,858	50,601,635
Compras	128,173,285	27,682,962
Consumo	102,489,808	33,440,739
Subtotal	70,527,335	44,843,858
Transferência (Nota 6)	(24,114,622)	(20,555,108)
Saldo final	46,412,713	24,288,750

EMODRAGA - Empresa Moçambicana de Dragagens, E.P.
Notas às demonstrações financeiras
para o exercício findo em 31 de Dezembro de 2024

11. Clientes

	2024	2023
	MT	MT
FADM - Marrinha de Guerra	1,111,000	1,111,000
Portos e Caminhos de Ferro de Moçambique, E.P.	187,514,883	211,975,764
Fundo Nacional de Dragagem	261,749,009	297,577,646
INCM	-	98,020
CRBC-China Road & Bridge Corporation	31,464,198	38,340,386
A Good Neighbors International	130,000	130,000
Centro de Formação Profissional IED, Lda.	460,000	830,000
Electricidade de Moçambique, E.P.	-	3,862,945
MOSENAV- Serviços Navais de Moçambique	285,000	-
Moçambique Mineral, Lda	2,295,752	285,000
	485,009,842	554,210,761
Imparidade das contas a receber (Nota 11.1)	(4,111,752)	(1,941,000)
	480,898,090	552,269,761

11.1. Movimento das perdas por imparidade

	2024	2023
	MT	MT
Em 1 de Janeiro	1,941,000	-
Reforço	2,170,752	1,941,000
Reversão	-	-
	4,111,752	1,9141,000

12. Outros activos financeiros

	2024	2023
	MT	MT
Devedores trabalhadores	94,910	240,841
Devedores diversos (Nota 12.1)	52,577,065	244,773,709
Acréscimos de rendimento	87,390,235	707,671
	140,062,210	245,722,221
Imparidades (Nota 12.2)	-	(201,732)
	140,062,210	245,520,489

EMODRAGA - Empresa Moçambicana de Dragagens, E.P.
Notas às demonstrações financeiras
para o exercício findo em 31 de Dezembro de 2024

12.1. Devedores diversos

	2024 MT	2023 MT
ÍMPAR (Nota 12.1.1)	-	128,097,503
Portos e Caminhos de Ferro de Moçambique, E.P.	-	64,099,141
Fundo Nacional de Dragagens	52,577,065	52,577,065
	<u>52,577,065</u>	<u>244,773,709</u>

12.1.1. Ímpar

O saldo da Ímpar na conta de devedores diversos, foi recebido na sua totalidade no exercício económico de 2024.

12.2. Movimento das Imparidades

	2024 MT	2023 MT
Em 1 de Janeiro	201,731	-
Reforço	-	201,732
Reversão	(201,731)	-
	<u>-</u>	<u>201,732</u>

13. Outros activos correntes

	2024 MT	2023 MT
Adiantamento a fornecedores	16,641,019	18,263,080
Devedores diversos	12,788,240	11,875,431
Devedor Estado (Nota 13.1)	49,416,337	54,278,356
	<u>78,845,596</u>	<u>84,416,867</u>

13.1. Devedor Estado

	2024 MT	2023 MT
IVA a recuperar	12,064,218	12,888,020
IRPC Reembolsos Pedidos	-	4,038,217
IVA reembolsos pedidos	37,352,119	37,352,119
	<u>49,416,337</u>	<u>54,278,356</u>

EMODRAGA - Empresa Moçambicana de Dragagens, E.P.
Notas às demonstrações financeiras
para o exercício findo em 31 de Dezembro de 2024

14. Caixa e Bancos

	2024 MT	2023 MT
Caixa M.N. - Fundo de Maneio	20,701	13,883
D.O. Contas em moeda nacional	65,113,708	40,251,961
D.O. Contas em moeda estrangeira	24,371	22,758
Deposito de Curto Prazo Moeda Nacional	101,000,000	82,676,891
	166,158,780	122,965,493

15. Capital e Excedentes de reavaliação

		2024 MT	2023 MT
15.1 Capital social			
Estado moçambicano	100%	2,448,692,596	2,448,692,596
	100%	2,448,692,596	2,448,692,596

15.2 Excedente de reavaliação

	2024 MT	2023 MT
Saldo de abertura	1,032,396,728	1,454,039,803
Reavaliação de activos tangíveis (Nota 6)	681,460,998	(577,360,508)
Imposto diferido de reavaliação de activos tangíveis	(218,067,519)	184,755,363
Utilização depreciação do ano corrente	(60,437,127)	(42,702,839)
Imposto das reservas realizadas	19,339,881	13,664,909
	1,454,692,961	1,032,396,728

EMODRAGA - Empresa Moçambicana de Dragagens, E.P.
Notas às demonstrações financeiras
para o exercício findo em 31 de Dezembro de 2024

16. Fornecedores

	2024	2023
	MT	MT
CRBC-China R. & Bridge Corporation	450,620,154	487,407,173
Dormac-Marine & Engineering	-	94,554,935
Beiranave	33,973,667	30,731,213
Petromoc	36,078,118	17,697,890
Empreendimento Jones Limitada	6,801,547	13,321,551
Soluções e Logística Lda	13,700,563	-
LBH South Africa	-	906,672
EMOSE -Empresa Mocambicana de Seguros, SA	4,285,129	785,811
Total Moçambique	3,585,203	1,122,156
Hafnia Advokatpartner salskab	2,150,400	-
Carpimex Lda	1,207,014	-
Porto Cargas, Lda	1,055,312	-
Fornecedores diversos	9,837,191	10,690,251
	563,294,298	657,217,652

17. Outros passivos financeiros

	2024	2023
	MT	MT
Banco Letshego - Beira	1,187,229	694,225
CRBC - China Read & Bridge Corporation	-	65,823,416
Juros a receber	224,940	593,531
Pessoal	9,525,750	-
Credores diversos	427,398	286,921
Outras Provisões	696,850	702,432
Outros acréscimos de gastos (Nota 17.1)	52,403,377	12,788,109
Outros acréscimos de rendimentos	691,898	676,891
	65,157,442	81,565,525

EMODRAGA - Empresa Moçambicana de Dragagens, E.P.
Notas às demonstrações financeiras
para o exercício findo em 31 de Dezembro de 2024

17.1. Outros acréscimos de gastos

	2024	2023
	MT	MT
Provisão de subsídio de férias	11,672,009	10,443,017
Provisão de Auditoria	1,517,003	2,283,737
Iva de venda de serviços-Dragagem-CFM	2,870,557	-
Simulacao de dragagem de Dezembro -CRBC	33,551,852	-
Consumo de agua a ser pago no ano seguinte	42,092	-
Iva de venda de serviços-sondagem-CRBC	730,701	-
Iva de venda de serviços-dragagem de areia-CRBC	9,442	-
Provisão de Indeminização Proc. Rachide	988,951	-
Provisão de Plano de Saúde	1,020,769	61,355
	52,403,377	12,788,109

18. Outros Passivos Correntes

	2024	2023
	MT	MT
FND - Fundo Nacional de Dragagem	63,250,000	63,250,000
Credor Estado (Nota 18.1)	4,304,507	3,832,760
	67,554,507	67,082,760

18.1. Estado

	2024	2023
	MT	MT
Rendimentos de trabalho dependente	3,535,300	3,036,201
Outros rendimentos	5,153	11,910
Impostos Autárquicos	-	3,750
Compensação de aposentação	31,038	23,424
Pensão de sobrevivência	5,173	3,904
Contribuições para INSS	727,843	753,571
	4,304,507	3,832,762

EMODRAGA - Empresa Moçambicana de Dragagens, E.P.
Notas às demonstrações financeiras
para o exercício findo em 31 de Dezembro de 2024

19. Vendas de bens e de serviços

	2024	2023
	MT	MT
Serviços de dragagens - CFM	781,354,752	868,334,148
Venda de Areia	7,831,873	-
Sondagem hidrográfica	47,937,895	72,776,446
Mobilização e desmobilização de equipamentos	-	399,168
Taxas de Ajuda a Navegação	367,626,925	729,965,161
	1,204,751,445	1,671,474,923

20. Custos com Pessoal

	2024	2023
	MT	MT
Remunerações	163,463,852	132,415,572
Encargos sobre remunerações	5,537,252	4,908,026
Indeminizações - outras	3,103,663	-
Seguros de acidentes no trabalho e doenças profissionais	803,428	850,268
Gastos de ação social	850,640	2,077,936
Subsídio de produtividade	1,083,100	26,663,876
Subsídio de combustível	1,576,454	262,742
Subsídio de comunicações	480,000	80,000
Subsídios de férias	11,485,855	12,490,596
Formação do pessoal	175,700	932,799
Assistência medica e medicamentosa	19,813,887	18,270,226
	208,373,831	198,952,041

EMODRAGA - Empresa Moçambicana de Dragagens, E.P.
Notas às demonstrações financeiras
para o exercício findo em 31 de Dezembro de 2024

21. Fornecimento e Serviços de Terceiros

	2024	2023
	MT	MT
Subcontratação	594,758,405	1,014,477,819
Água	362,416	357,744
Electricidade	1,218,521	1,200,965
Combustíveis	130,094,256	175,727,054
Ferramentas e utensílios de desgaste rápido	802,018	1,083,583
Materiais de manutenção e reparação	22,329,904	38,141,338
Material de escritório	751,825	717,149
Livros e documentação técnica	61,349	41,570
Artigos para oferta	1,280,283	617,817
Produtos alimentares	11,274,350	14,197,956
Manutenção e reparação	11,665,670	28,623,296
Transporte de carga	51,515	133,087
Comunicações	939,161	1,091,117
Honorários	7,188,383	3,394,552
Publicidade e propaganda	926,994	1,844,004
Deslocações e estadias	3,237,467	2,473,271
Despesas de representação	170,016	305,934
Contencioso e notariado	23,685	17,967
Rendas e alugueres	9,115,875	7,491,599
Seguros	31,806,595	17,219,046
Limpeza, higiene e conforto	2,036,411	2,123,603
Vigilância e segurança	2,309,700	2,475,500
Trabalhos especializados	5,358,584	6,076,075
Água - unidades flutuantes	1,013,775	964,308
Fardamentos e uniformes	1,187,102	1,931,454
Outros fornecimentos e serviços	717,643	863,785
Total	840,681,903	1,323,591,593

22. Outros ganhos e perdas operacionais

	2024	2023
	MT	MT
Outros ganhos operacionais		
Reversões do período	-	189,537
Aluguer de equipamento	-	61,294
Renda de imóveis	4,088,552	3,649,776
Outros proveitos suplementares valor acrescentado	199,500	626,714
Ganhos por abates	1,356,339	-
Indeminizações recebidos de seguradoras	6,689,002	5,908,750
Outros rendimentos alheios ao valor acrescentado	16,792	239,461
	12,350,185	10,675,532

EMODRAGA - Empresa Moçambicana de Dragagens, E.P.
Notas às demonstrações financeiras
para o exercício findo em 31 de Dezembro de 2024

	2024 MT	2023 MT
Outras perdas operacionais		
Impostos e taxas	4,518,871	11,464,521
Desembaraço aduaneiro	196,831	54,659
Conferências e feiras	5,788,124	2,028,196
Outros gastos operacionais	2,572,405	1,293,582
	13,076,230	14,840,958
	(726,045)	(4,165,426)

23. Rendimentos e Ganhos Financeiros

	2024 MT	2023 MT
Juros obtidos	4,094,591	8,292,947
Diferenças de câmbios favoráveis realizadas	89,143	676,239
Diferenças de câmbios favoráveis não realizadas	145,165	2,243,540
	4,328,899	11,212,726

24. Gastos e perdas financeiros

	2024 MT	2023 MT
Juros suportados	-	1,479,673
Diferenças de câmbios desfavoráveis realizadas	2,247,101	2,616,741
Diferenças de câmbios desfavoráveis não realizadas	594,857	1,915,238
Serviços bancários	447,749	521,411
	3,289,707	6,533,063

25. Impostos

25.1 Imposto sobre o rendimento

	2024 MT	2023 MT
Imposto corrente (a)	(27,512,457)	(36,194,781)
Imposto diferido (b)	226,549	(257,542)
	(27,285,908)	(36,452,323)

25.2 Reconciliação da taxa efectiva

	2024 MT	2023 MT
--	------------	------------

EMODRAGA - Empresa Moçambicana de Dragagens, E.P.**Notas às demonstrações financeiras***para o exercício findo em 31 de Dezembro de 2024*

Resultados antes de impostos		73,177,448		101,034,705
Imposto a pagar a taxa normal	32%	23,416,783	32%	32,331,106
Correcções fiscais				
Variações patrimoniais positivas	0%			
Custos não aceites fiscalmente	5%	4,209,438	5%	4,581,608
Rendimentos não aceites fiscalmente	0%	(113,764)	(1%)	(717,933)
Imposto diferido	0%	(226,549)	0%	257,542
(a) Imposto corrente	37%	27,285,908	36%	36,452,323

25.3 Retenções

Saldo de abertura	5,700,888	18,362,310
Pagamento afinal	(5,700,888)	(30,535,813)
Crédito de imposto recebido	-	12,173,504
Imposto corrente	27,589,810	36,194,780
Pagamento por conta	(27,589,810)	(28,719,702)
Rendimentos de capitais	(764,899)	(1,707,524)
Pagamento especial por conta	-	(66,667)
Imposto a pagar	(842,252)	5,700,888

25.4 Activos por impostos diferidos

	2024	2023	Taxa de	2024	2023	Movimento
	MT	MT	imposto	MT	MT	MT
Diferença de cambio não realizadas desfavoráveis	508,967	1,915,238	32%	162,870	612,876	(450,007)
				162,870	612,876	(450,007)

25.5 Passivos por impostos diferidos

Diferença de cambio não realizadas favoráveis	(129,305)	(2,243,540)	32%	(41,378)	(717,933)	676,555
Excedente de revalorização de activos	(2,139,254,353)	(1,518,230,482)	32%	(684,561,393)	(485,833,754)	(198,727,639)
				(684,602,771)	(486,551,687)	(198,051,083)
(b) Imposto diferido				121,492	(105,057)	226,549

EMODRAGA - Empresa Moçambicana de Dragagens, E.P.
Notas às demonstrações financeiras
para o exercício findo em 31 de Dezembro de 2024

26. Gestão de risco, objetivos e políticas

26.1 Justo valor

O valor escriturado dos activos e passivos financeiros da Empresa aproxima-se do seu justo valor.

26.2 Categorias de instrumentos financeiros

	2024	2023
	MT	MT
Activos financeiros e contas a receber	787,119,080	920,755,743
Clientes	480,898,090	552,269,761
Outros activos financeiros	140,062,210	245,520,489
Caixa e equivalentes de caixa	166,158,780	122,965,493
Passivos financeiros ao custo amortizado	628,451,740	738,783,177
Fornecedores	563,294,298	657,217,652
Outros passivos financeiros	65,157,442	81,565,525
Activos financeiros líquidos	158,667,340	181,972,566

26.3 Gestão de risco financeiro

A actividade da EMODRAGA, E.P. encontra-se exposta a uma diversidade de riscos financeiros, o que envolve a análise, aceitação e gestão de certos graus de risco ou combinação dos mesmos. O objectivo do Conselho de Administração da EMODRAGA, E.P. é por isso alcáçar um equilíbrio apropriado entre o risco e o retorno, e minimizar os efeitos potenciais adversos ao desempenho financeiro.

Desta feita, as políticas de gestão de risco da EMODRAGA, E.P. são desenhadas a fim de identificar e analisar estes riscos, estabelecer limites de risco e controlo, e monitorar os riscos e a aderência aos limites através de sistemas de informação fiáveis e actualizados.

A EMODRAGA, E.P. revê periodicamente as suas políticas de gestão de risco e sistemas a fim de melhor se precaver face às variações de mercado.

26.3.1. Risco da taxa de câmbio

O risco da taxa de câmbio é o risco de o justo valor ou fluxos de caixa futuros de um instrumento financeiro venham a flutuar em decorrência das alterações nas taxas de câmbio. As demonstrações financeiras da EMODRAGA, E.P. podem ser afectadas pelas variações das taxas de câmbio MZN/DKK, MZN/USD e MZN/ZAR.

A tabela seguinte sumariza a exposição da EMODRAGA, E.P. ao risco de taxa de câmbio, a 31 de Dezembro:

EMODRAGA - Empresa Moçambicana de Dragagens, E.P.**Notas às demonstrações financeiras***para o exercício findo em 31 de Dezembro de 2024*

	Total	MZN	USD	DKK
Activo				
Caixa e bancos	166,158,780	166,134,409	24,371	-
Clientes	480,898,090	480,898,090	-	-
Outros activos financeiros	140,062,210	140,062,210	-	-
	787,119,080	787,094,709	24,371	-
Passivo				
Outros passivos financeiros	65,157,442	65,157,442	-	-
Fornecedores	563,294,298	561,143,898	-	2,150,400
	628,451,740	626,301,340	-	2,150,400
Posição líquida	158,667,340	160,793,369	24,371	(2,150,400)

	Total	MZN	USD	ZAR
Activo				
Caixa e bancos	122,965,493	122,942,735	22,758	-
Clientes	552,269,761	552,269,761	-	-
Outros activos financeiros	245,520,489	245,720,489	-	-
	920,755,743	920,932,985	22,758	-
Passivo				
Outros passivos financeiros	81,565,525	81,565,525	-	-
Fornecedores	657,217,652	561,756,044	94,554,935	906,673
	738,783,177	643,321,569	94,554,935	906,673
Posição líquida	181,972,566	277,611,416	(94,532,177)	(906,673)

As diferenças de câmbios são reconhecidas nas contas de resultados, conforme sejam elas favoráveis ou desfavoráveis. As taxas de câmbio vigentes a data de reporte eram as seguintes:

	2024 MT	2023 MT
Rand sul-africano	3.39	3.43
Dólar norte-americano	63.25	63.25
Euro	65.94	69.9
Yenes	0.401	0.447
Coroa dinamarquesa	8.84	9.38

Análise de sensibilidade da moeda estrangeira

O Dólar Norte-Americano, e o Rand Sul Africano, são as moedas principais a que a Empresa está exposta. A tabela a seguir indica a sensibilidade da Empresa no final do ano para indicar os movimentos do Rand Sul-africano, do Dólar Norte-Americano e do Euro sobre instrumentos financeiros. As taxas de sensibilidade representam a avaliação da administração sobre uma possível mudança das taxas de câmbio de reporte.

EMODRAGA - Empresa Moçambicana de Dragagens, E.P.**Notas às demonstrações financeiras***para o exercício findo em 31 de Dezembro de 2024*

	USD		DKK		ZAR	
	10% Aumento	10% Diminuição	10% Aumento	10% Diminuição	10% Aumento	10% Diminuição
2024						
Ganho / (perda)	2,437	(2,437)	(215,040)	215,040	-	-
Activos financeiros	2,437	(2,437)	-	-	-	-
Passivos financeiros	-	-	(215,040)	215,040	-	-
2023						
Ganho / (perda)	(9,453,216)	9,453,218	-	-	(90,667)	90,667
Activos financeiros	2,276	(2,276)	-	-	-	-
Passivos financeiros	(9,455,493)	9,455,494	-	-	(90,667)	90,667

26.3.2. Risco de crédito

O risco de crédito da Empresa é principalmente atribuível as contas de clientes e outros devedores. A exposição ao risco de crédito é monitorada pela administração numa base continua. Os montantes apresentados no balanço são líquidos das provisões para créditos de cobrança duvidosa, estimada pela administração da Empresa com base na experiência anterior. A Empresa não tem uma concentração significativa do risco de crédito para a qual não tenha sido criada provisão para créditos de cobrança duvidosa no final do período.

O montante escriturado dos activos financeiros representa a exposição máxima da Empresa ao risco de crédito sem ter em consideração qualquer caução prestada:

	2024 MT	2023 MT
Clientes	480,898,090	552,269,761
Outros activos financeiros	140,062,210	245,520,489
Bancos	166,138,079	122,951,610
	787,098,379	920,741,860

A Empresa avaliou todos os saldos de clientes vencidos quanto à sua recuperabilidade e acredita que a sua qualidade de crédito se mantém intacta. Uma composição dos saldos de clientes vencidos, mas sem imparidade é apresentada como segue:

	2024 MT	2023 MT
Vencidos dias correntes		
Vencidos entre 1-30 dias	141,102,385	63,211,993
Vencidos entre 61-90 dias	129,596,988	84,657,763
Vencidos entre 91-120 dias	34,099,951	48,029,226
Mais de 120 dias	179,925,518	356,399,894
	484,724,842	552,298,876

EMODRAGA - Empresa Moçambicana de Dragagens, E.P.

Notas às demonstrações financeiras

para o exercício findo em 31 de Dezembro de 2024

26.3.3. Risco de taxa de juro

A Empresa está exposta ao risco de taxa de juro de fluxos de caixa em relação aos seus empréstimos de taxa variável e aplicações de curto prazo, o que pode ter impacto sobre os fluxos de caixa desses instrumentos. A exposição ao risco de taxa de juro é gerida através do sistema de gestão de tesouraria, que permite a Empresa maximizar os retornos enquanto minimiza riscos.

A quantia escriturada dos instrumentos financeiros sujeitos a taxa de juros à data do relato é resumida como segue:

	MT 2024	MT 2023
Bancos	166,138,079	122,951,610
	166,138,079	122,951,610

O impacto de um aumento/redução de 50 pontos-base nas taxas de juro, com todas as outras variáveis constantes terá um efeito de 830,794 Meticais (2024: 614,758 Meticais) de aumento/redução no lucro antes de impostos.

26.3.4. Gestão de risco de capital

A Empresa gere o seu capital de forma a assegurar que a Empresa se mantém operacional enquanto maximiza o retorno aos sócios.

A estrutura de capital da Empresa consiste em dívida, caixa e equivalentes de caixa e capital próprio ajustado. A Empresa monitora o financiamento com base na relação entre o valor da dívida e o capital próprio. O rácio é calculado como a relação entre a dívida líquida e o capital próprio ajustado (conforme definido abaixo).

A dívida líquida consiste em empréstimos sujeitos a juros, empréstimos dos sócios, outras dívidas de longo prazo, caixa e equivalentes de caixa. O capital próprio ajustado consiste em capital social, lucros acumulados e reservas não distribuíveis.

O rácio da dívida líquida em relação ao capital próprio (rácio de alavancagem) no final do período era conforme segue:

	MT 2024	MT 2023
Dívida	-	-
Menos: Caixa e bancos	166,158,780	122,965,493
Dívida Líquida	166,158,780	122,965,493
Capital próprio	3,394,686,206	2,866,061,306

26.3.5. Gestão de risco de liquidez

O risco de liquidez é risco da EMODRAGA, E.P. não ter capacidade financeira para honrar seus compromissos associados aos instrumentos financeiros quando estes vencem. Para limitar este risco, a gestão recorre a diversas fontes gerindo os activos tendo por base a sua liquidez e monitora periodicamente os fluxos de caixa futuros e liquidez.

EMODRAGA - Empresa Moçambicana de Dragagens, E.P.

Notas às demonstrações financeiras

para o exercício findo em 31 de Dezembro de 2024

A gestão deste tipo de risco, desenvolvida com o recurso à análise dos prazos residuais dos diferentes activos e passivos do balanço, evidencia para cada um dos diferentes intervalos considerados, a diferença entre os volumes de influxos de caixa e exfluxos de caixa, bem como os respectivos gastos de liquidez.

O objectivo da EMODRAGA, E.P. é manter o equilíbrio entre a continuidade do financiamento e flexibilidade através da utilização de descobertos bancários, empréstimos bancários, locações financeiras e a cobrança de valores provenientes das vendas e prestações de serviços.

A situação dos compromissos da Empresa a 31 de Dezembro.

31 de Dezembro de 2024	Até 1 ano	1 a 2 anos	Mais de 2 anos	Total
Empréstimos bancários	-	-	-	-
Fornecedores	563,294,298	-	-	563,294,298
Outros passivos financeiros	65,157,442	-	-	65,157,442
	628,451,740	-	-	628,451,740
31 de Dezembro de 2023	Até 1 ano	1 a 2 anos	Mais de 2 anos	Total
Empréstimos bancários	-	-	-	-
Fornecedores	657,217,652	-	-	657,217,652
Outros passivos financeiros	81,565,525	-	-	81,565,525
	738,783,177	-	-	738,783,177

27. Transacções e saldos com partes relacionadas

Saldos com partes relacionadas

Saldos a receber

	2024 MT	2023 MT
Portos e Caminhos de Ferro de Moçambique, E.P.	187,514,883	276,074,905
Fundo Nacional de Dragagens	314,326,065	350,154,711
Electricidade de Moçambique, E.P.	-	3,862,945
	501,840,948	630,092,561

Saldos a pagar

	2024 MT	2023 MT
Emose, SA	4,285,129	785,811
Electricidade de Moçambique, E.P.	105,060	94,482
Petromoc	36,078,118	17,697,890
Portos e Caminhos de Ferro de Moçambique, E.P.	63,250,000	-
	103,718,307	18,578,183

EMODRAGA - Empresa Moçambicana de Dragagens, E.P.

Notas às demonstrações financeiras

para o exercício findo em 31 de Dezembro de 2024

Transacções com partes relacionadas

	2024 MT	2023 MT
Venda de serviços		
Portos e Caminhos de Ferro de Moçambique, E.P.	781,207,216	909,810,125
Fundo Nacional de Dragagens	367,626,925	757,615,813
	<u>1,148,834,141</u>	<u>1,667,425,938</u>

Compra de Bens e Serviços

	2024 MT	2023 MT
Petromoc	157,112,040	166,083,614
	<u>157,112,040</u>	<u>166,083,614</u>

Benefícios do pessoal-chave da gestão

O pessoal-chave da gestão inclui o Conselho de Administração (executivos e não executivos), e todos os membros seniores da gestão da Empresa. Os benefícios pagos ou a pagar ao pessoal-chave da gestão que decorrem de serviços prestados são apresentados como segue:

	2024 MT	2023 MT
Remunerações dos órgãos de gestão	26,627,197	19,351,489
	<u>26,627,197</u>	<u>19,351,489</u>

28. Compromissos e contingências

28.1 Processos judiciais

A EMODRAGA, E.P. tem vários processos judiciais em que aparece como arguido, nomeadamente com terceiros, que poderão resultar em indemnizações a pagar e/ou a receber, não havendo previsão sobre os montantes que poderão vir a ser pagos.

Dos processos judiciais em curso, destacamos aqueles que por natureza e a complexidade dos processos, poderão vir a ter maior impacto nas demonstrações financeiras futuras da Emodraga, nomeadamente:

- Processo nº 067/TJPS/4ª/2024 – Bulha Teodoro Mufino (ex – colaborador) – ré EMODRAGA – E.P.** Correu os seus trâmites junto ao Tribunal Judicial da Província de Sofala – Secção Laboral, como providência cautelar de suspensão de despedimento. Valor em cobrança 1.575.000,00 Meticais. **Aguarda o despacho do Tribunal.**
- Processo nº 223/TACM//2022 – Autor Tayob Abdul Carimo Adamo (Ex - PCA da EMODRAGA) – ré EMODRAGA – E.P.** Correu os seus trâmites junto ao Tribunal Administrativo da Cidade de Maputo – Acção para determinação da prática de actos administrativos legalmente devidos. Submetida uma contestação ao processo tendo tido um despacho de remessa para outra secção do Tribunal em referência. Pedido de pagamento de subsídio de reintegração no valor em cobrança 4.537.500,00 Meticais. **Processo favorável a EMODRAGA – E.P.**

EMODRAGA - Empresa Moçambicana de Dragagens, E.P.

Notas às demonstrações financeiras

para o exercício findo em 31 de Dezembro de 2024

28.2 Contingências fiscais

As autoridades fiscais têm o direito de rever as obrigações fiscais da empresa durante um período de 5 anos. Com base nas suas revisões, as autoridades fiscais podem reavaliar os impostos devido a diferentes interpretações e/ou não cumprimento da legislação fiscal, nomeadamente o Imposto Sobre o Rendimento das Pessoas Colectivas (IRPC), o Imposto Sobre o Rendimento das Pessoas Singulares (IRPS) e o IVA. A administração acredita que a empresa cumpriu com todas as suas obrigações fiscais.

29. Eventos subsequentes a data do balanço

Não se verificaram factos ou circunstâncias de natureza material ocorridos entre o final do ano e a data destas demonstrações que possam ter um efeito significativo sobre os resultados e a posição financeira da Empresa

EMODRAGA - Empresa Moçambicana de Dragagens, E.P.**Outra informação**

para o exercício findo em 31 de Dezembro de 2024

Investimentos previstos para 2024

À data do fecho do exercício, a Empresa espera realizar investimentos em construções e equipamento, a serem realizados dentro de um ano. Para o efeito o destaque vai para os seguintes projectos:

Denominação do Projecto	2024 MT	2023 MT
Reabilitação do parque de viaturas no pátio posterior ao escritório incluindo casa do gerador e guarita	2,000,000	-
Requalificação do cais dos rebocadores para atracação das dragas da EMODRAGA E.P.	11,861,153	-
Aquisição de equipamentos auxiliares de produção	18,624,099	11,880,440
Execução da obra das oficinas 1ª Fase + Sistemas de segurança da obra das oficinas	18,000,000	-
Execução de obra do condomínio do Matacuane 1ª Fase, incluindo estudo do projectos	21,813,346	-
Reparação da draga Macuti	64,061,822	-
Aquisição de mobiliário e equipamentos administrativos social, equipamento e sistemas informáticos	10,719,864	19,530,373
Aquisição de viaturas	39,372,000	34,276,390
Construção de draga e outros equipamentos de produção	-	1,424,378,822
Elaboração de estudos de projectos	-	52,000,000
Construção e reabilitação de imóveis	-	37,649,569
	186,452,284	1,579,715,594

7.3 Declaração de responsabilidade da administração

Os Administradores são responsáveis pela preparação e apresentação adequada das demonstrações financeiras da EMODRAGA – Empresa Moçambicana de Dragagens E.P., que compreendem o balanço em 31 de Dezembro de 2024 a demonstração dos resultados, a demonstração das variações no capital próprio e a demonstração de fluxos de caixa do exercício findo naquela data, e as notas às demonstrações financeiras, incluindo um resumo das políticas contabilísticas significativas e outras notas explicativas, de acordo com o Plano Geral de Contabilidade baseado nas Normas Internacionais de Relato Financeiro (PGC – NIRF).


Os Administradores são igualmente responsáveis por um sistema de controlo interno relevante para a preparação e apresentação de demonstrações financeiras que estejam livres de distorções materiais, devidas quer a fraude, quer a erro, e registos contabilísticos adequados e um sistema de gestão de risco eficaz. Os Administradores são igualmente responsáveis pelo cumprimento das leis e regulamentos vigentes na República de Moçambique.

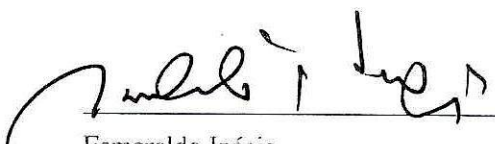
Os Administradores fizeram uma avaliação da capacidade da entidade em continuar a operar com a devida observância do pressuposto da continuidade, e não têm motivos para duvidar da capacidade da Empresa poder continuar a operar segundo esse pressuposto no futuro próximo.

O auditor é responsável por reportar sobre se as demonstrações financeiras estão apresentadas de forma verdadeira e apropriada em conformidade com o Plano Geral de Contabilidade baseado nas Normas Internacionais de Relato Financeiro (PGC – NIRF).

Aprovação das demonstrações financeiras

As demonstrações financeiras da EMODRAGA – Empresa Moçambicana de Dragagens E.P., como indicado acima foram aprovadas pelo Conselho de Administração em 17 de Janeiro de 2025 e foram assinadas pelos seus representantes:



Domingos da Conceição Bié
Presidente do Conselho de Administração

Esmeraldo Inácio
Director de Administração e Finanças